



**АДМИНИСТРАЦИЯ
НЕНЕЦКОГО АВТОНОМНОГО ОКРУГА**

Утвержден п. 2.1 протокола
заседания Антинаркотической
комиссии Ненецкого автономного
округа от 21 марта 2023 года № 1

**ДОКЛАД
губернатора Ненецкого автономного округа
о наркоситуации на территории
Ненецкого автономного округа
в 2022 году**

2023
г. Нарьян-Мар

СОДЕРЖАНИЕ

Раздел I.	Введение.	3
Раздел II.	Характеристика Ненецкого автономного округа.	4
1.		
2.	Анализ, оценка и динамика уровня и структуры незаконного потребления наркотиков.	16
3.	Оценка состояния и доступности наркологической медицинской помощи, реабилитации и ресоциализации лиц, допускающих незаконное потребление наркотиков в немедицинских целях.	31
4.	Анализ, оценка и динамика результатов деятельности в сфере профилактики немедицинского потребления наркотиков.	35
5.	Анализ, оценка и динамика ситуации в сфере противодействия незаконного оборота наркотических средств, психотропных веществ и их прекурсоров или аналогов сильнодействующих веществ.	42
6.	Оценка реализации государственных программ, в рамках которых реализуются антинаркотические мероприятия.	52
7.	Оценка реализации положений Стратегии государственной антинаркотической политики на период до 2030 года.	54
8.	Предварительная оценка состояния наркоситуации в Ненецком автономном округе в соответствии с Критериями оценки развития наркоситуации.	58
9.	Краткосрочное прогнозирование динамики развития наркоситуации в Ненецком автономном округе.	73
10.	Управленческие решения и предложения по изменению наркоситуации в Ненецком автономном округе и Российской Федерации.	74
11.	Результаты социологического исследования.	77

Доклад о наркоситуации на территории Ненецкого автономного округа в 2022 году

Раздел I.

Доклад о наркоситуации в Ненецком автономном округе¹ в 2022 году² подготовлен в соответствии с Указом Президента Российской Федерации от 18.10.2007 № 1374 «О дополнительных мерах по противодействию незаконному обороту наркотических средств, психотропных веществ и их прекурсоров», по результатам проведения мониторинга ситуации.

Мониторинг наркоситуации проводится ежегодно в целях:
определения состояния наркоситуации в НАО и масштабов незаконного распространения и потребления наркотиков в НАО;

выявления, прогнозирования и оценки угроз национальной безопасности, связанных с незаконным оборотом наркотиков;

оценки эффективности, проводимой в НАО антинаркотической политики и формирования предложений по ее оптимизации.

Мониторинг наркоситуации в НАО осуществлялся согласно Методике и порядка осуществления мониторинга, а также критериев оценки развития наркоситуации в Российской Федерации и ее субъектах, утвержденным подпунктом 4.3 решения Государственного антинаркотического комитета от 25.06.2021 № 48 (с изменениями и дополнениями от 26.12.2022 № 51), в соответствии с Постановлением Правительства Российской Федерации от 20.06.2011 № 485 «Об утверждении Положения о государственной системе мониторинга наркоситуации в Российской Федерации» (в редакции от 15.03.2021 № 373), постановлением губернатора НАО от 24.04.2015 № 36-пг «Об осуществлении мониторинга наркоситуации на территории Ненецкого автономного округа» (в редакции от 21.03.2023 № 14-пг).

Доклад является обобщенным отчетом по ведению мониторинга наркоситуации в Ненецком автономном округе за 2022 год, основывается на анализе данных статистики и информационных материалов, поступивших от участников мониторинга, а также материалов социологического исследования.

Доклад содержит развернутую информацию о тенденциях развития в Ненецком автономном округе в 2022 году ситуации, связанной с незаконным оборотом и незаконным потреблением наркотических средств и психотропных веществ, а также рекомендации по совершенствованию работы органов государственной власти в данной сфере деятельности.

Незаконный оборот и потребление наркотических средств и психотропных веществ являются острой проблемой современности, представляющей угрозу национальной безопасности Российской Федерации.

¹ Далее – НАО, регион, округ.

² Далее – Доклад.

Раздел II.

1. Характеристика Ненецкого автономного округа

Ненецкий автономный округ территориально входит в состав Архангельской области, одновременно являясь отдельным субъектом Российской Федерации и самым малонаселенным регионом страны. В соответствии с Уставом НАО, округ является равноправным субъектом Российской Федерации и обладает на своей территории всей полнотой государственной власти вне пределов ведения Российской Федерации и её полномочий по предметам совместного ведения.

Ненецкий автономный округ – регион, полностью расположенный на территории Арктической зоны Российской Федерации и относящийся к районам Крайнего Севера. Большая часть территории округа, за исключением крайней юго-западной части, расположена севернее Полярного круга, что обуславливает суровость климата.

Ненецкий автономный округ образован в 1929 году. Территория округа составляет 176,7 тыс. кв. км. Расстояние от Нарьян-Мара до Москвы – 2 230 км, до ближайшей железнодорожной станции Печора – 780 км.

В состав округа входят острова Колгуев, Вайгач, полуострова Канин и Югорский. Ненецкий автономный округ граничит на юго-западе с Мезенским районом Архангельской области; на юге и юго-востоке – с Усть-Цилемским муниципальным районом и городскими округами Усинск, Инта и Воркута, относящимися к Республике Коми; на востоке – с Приуральским районом Ямало-Ненецкого автономного округа Тюменской области. На севере НАО имеет протяженное морское побережье, омываемое водами Белого, Баренцева и Карского морей Северного Ледовитого океана.

Климат НАО в основном субарктический, континентальный и определяется наличием многолетней мерзлоты, близостью холодного Карского моря, обилием заливов, рек, болот и озёр. В целом для округа характерна длительная зима, короткое лето, сильные ветра и небольшая величина снежного покрова.

Главной отраслью сельского хозяйства является оленеводство (разведение домашних северных оленей), рыболовство (семга, омуль, сельдь, навага и др.).

Пространственная структура расселения НАО характеризуется высокой концентрацией населения на небольшой территории: на столицу округа (город Нарьян-Мар) приходится более половины всего населения. Все городское население сконцентрировано в городе Нарьян-Маре и примыкающем к нему рабочем поселке Искателей и составляет 73% населения региона. Значительная часть сельских населенных пунктов расположены на реке Печора и ее притоках и связаны со столицей округа регулярным водным транспортом в летнее время.

Транспортный комплекс НАО включает в себя автомобильный, воздушный и водный транспорт. НАО является единственным субъектом европейской части России, не имеющим постоянного наземного транспортного сообщения с другими регионами. Данное обстоятельство не позволяет создать эффективную логистику и поддерживать обрабатывающие производства ввиду существенного роста операционных затрат.

В транспортную инфраструктуру региона входят:

акционерное общество «Нарьян-Марский авиаотряд» (постоянное сообщение с населенными пунктами округа и г. Москва, г. Санкт-Петербург, г. Архангельск, г. Киров, г. Сыктывкар);

акционерное общество «Нарьян-Марский морской торговый порт» (сообщение с Республикой Коми, Архангельской и Мурманской областями);

Авиаперевозки по межмуниципальным маршрутам на территории НАО осуществляет АО «Нарьян-Марский объединенный авиаотряд».

На территории НАО автомобильный транспорт сосредоточен в нескольких населенных пунктах округа, главным образом в городе Нарьян-Маре, поселке Искателей и поселке Красное. В период речной навигации автомобили на пароме перевозятся в город Нарьян-Мар из Республики Коми. В зимний период (с конца декабря и до начала апреля) движение автомобилей осуществляется по зимнику «Нарьян-Мар – Усинск (Республика Коми)».

Ненецкий автономный округ является одним из четырех регионов, которые полностью входят в сухопутные территории Арктической зоны Российской Федерации (Указ Президента Российской Федерации от 02.05.2014 № 296 (в ред. от 05.03.2020 № 164)). Округ расположен по маршруту Северного морского пути. Арктическое расположение НАО – фактор привлечения дополнительных инвестиций.

Удельный вес НАО в общей территории СЗФО – 10,4%. Удельный вес в общей численности населения СЗФО – 0,3%.

Дисперсное расселение за пределами основного ядра, наличие удаленных поселений, низкий уровень транспортной доступности, преобладание дорогостоящих видов транспорта (авиаперевозки) формирует исключительно высокие затраты на обеспечение жизнедеятельности и экономического развития округа.



Административно-территориальное деление НАО включает 1 город окружного значения (Нарьян-Мар), 1 муниципальный район, 1 поселок городского типа, 18 сельсоветов, 41 сельский населенный пункт.

В состав территории округа входят территории муниципальных образований: МО «Городской округ «Город Нарьян-Мар» и МО «Муниципальный район «Заполярный район» НАО.

В состав муниципального района «Заполярный район» НАО входят территории муниципальных образований:

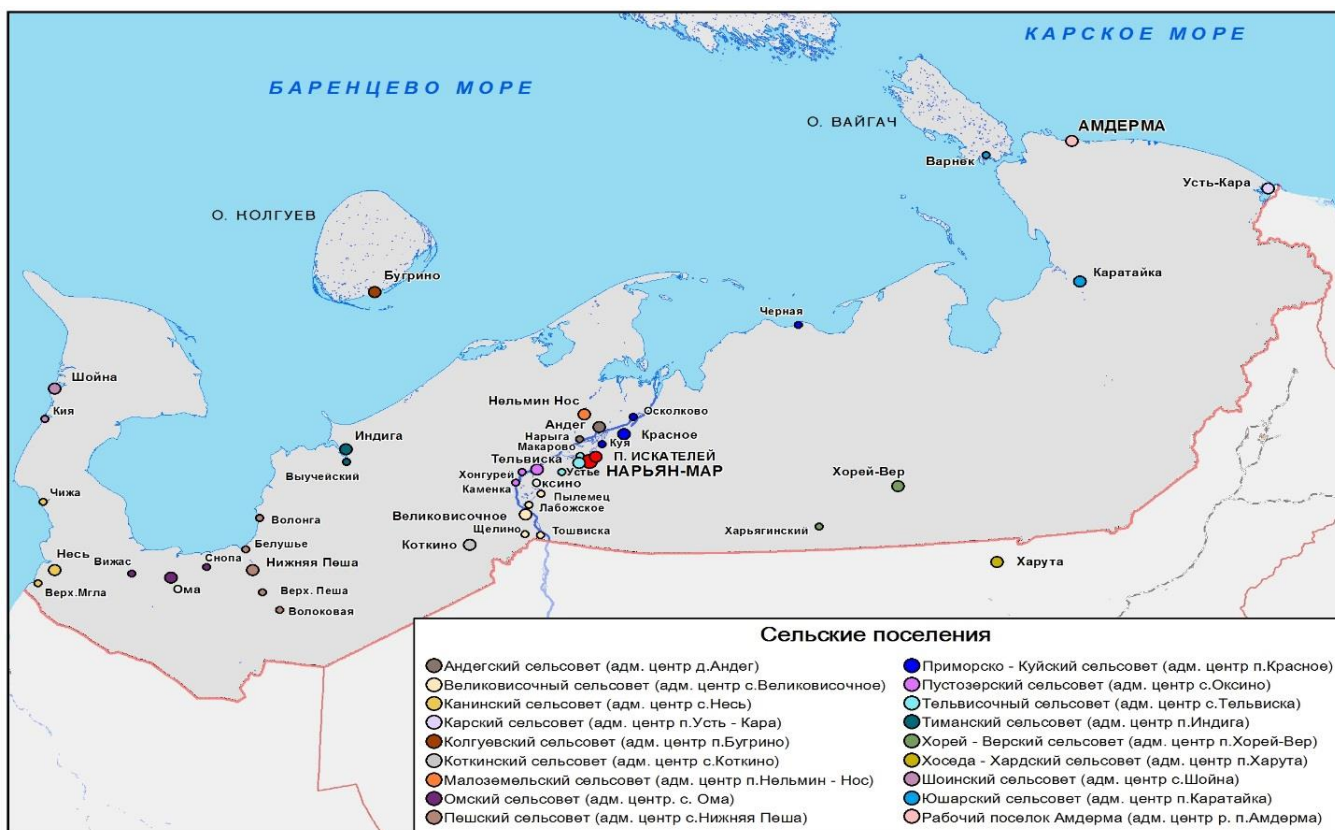
- «Городское поселение «Рабочий поселок «Искателей»»;
- сельские поселения: Андегский сельсовет; Великовисочный сельсовет; Канинский сельсовет; Карский сельсовет; Колгуевский сельсовет; Коткинский сельсовет; Омский сельсовет; Пешский сельсовет; Приморско-Куйский сельсовет; Пустозерский сельсовет; Тельвисочный сельсовет; Тиманский сельсовет; Хорей-Верский сельсовет; Хоседа-Хардский сельсовет; Шоинский сельсовет; Юшарский сельсовет; Малоземельский сельсовет, поселок Амдерма.

Населенные пункты округа:

- Административный центр округа – город Нарьян-Мар (в переводе с ненецкого языка – Красный город) – единственный город в округе;

- поселок городского типа районного значения (рабочий поселок) – Искателей;

- сельские населенные пункты – деревня Андег, село Великовисочное, деревня Лабожское, деревня Пылемец, деревня Тошвиска, деревня Щелино, село Несь, деревня Чижа, деревня Мгла, поселок Усть-Кара, поселок Бугрино, село Коткино, поселок Нельмин-Нос, село Ома, деревня Вижас, деревня Снопа, село Нижняя Пеша, деревня Белушье, деревня Верхняя Пеша, деревня Волоковая, деревня Волонга, поселок Красное, деревня Куя, деревня Осколково, деревня Черная, село Оксина, поселок Хонгурей, деревня Каменка, село Тельвиска, деревня Макарово, деревня Устье,



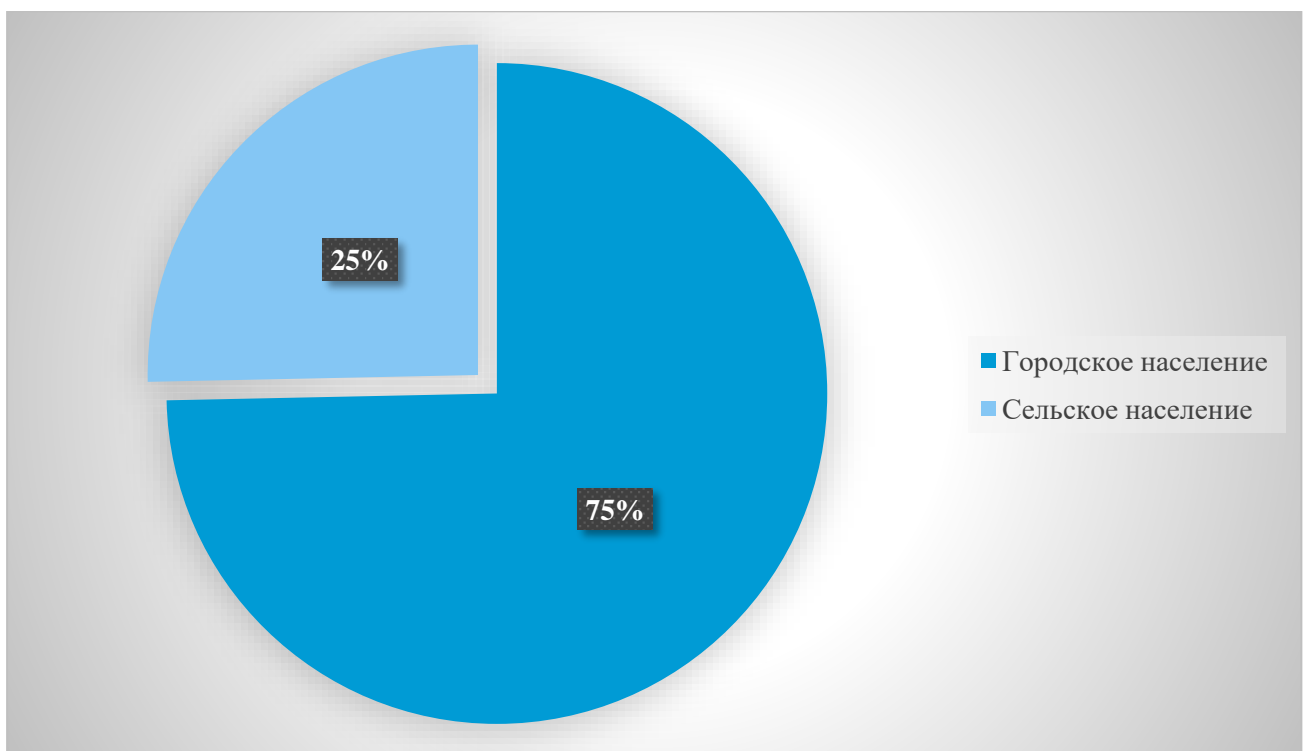
поселок Индига, поселок Выучейский, поселок Хорей-Вер, поселок Харьягинский, поселок Харута, село Шойна, деревня Кия, поселок Каратайка, поселок Варнек, поселок Амдерма.

Демографическая ситуация

По предварительным данным Управления Федеральной службы государственной статистики по Архангельской области и НАО³, население НАО составляет 44 540 человека (2021 – 44 483 человек).

Структура населения НАО представлена следующим образом: в возрасте 14-60 лет составляет 27 968 человек (62,7%); 14-17 лет – 2 378 человек (5,3%); 0-17 лет – 11 929 человек (26,7%); 18-24 лет – 3 464 человека (7,7%); 25-29 лет – 2 311 человек (5,1%); 30-49 лет – 13 734 человек (30,8); 50 и более лет – 13 027 человек (29,2%).

Диаграмма. Численность населения НАО на конец 2021 года по типам поселений (городские и сельские), тыс. человек.



Численность городского населения – 33 258 (75 %) человек, сельского – 11 282 (25%) человек.

Численность мужского населения – 21 835 человек (49 %), женского – 22 705 (51 %).

Численность населения моложе трудоспособного возраста составляет 10 727 человек (24%) от общей численности населения; трудоспособного возраста – 25 693 (57,6%), пенсионного возраста – 8 120 (18,2%).

Сохраняется характерное для населения НАО превышение численности женщин (22 705) над численностью мужчин (21 835), которое составляет 50,9% против 49%.

Плотность населения – 0,25 чел./км².

В 2022 году, в НАО естественный прирост населения составил 38 человек или 0,9 на 1000 населения. За аналогичный период прошлого года естественный

³ Далее – Архангельскстат.

прирост составил 0,4 на 1000 населения. Показатель рождаемости снизился на 5,6% по сравнению с аналогичным периодом предыдущего года.

Показатели естественного движения населения

Показатель	2022		2021		Изменения к 2021 году %
	абс. число	на 1000 человек населения	абс. число	на 1000 человек населения	
Родившиеся	482	11,6	545	12,3	94,3 (-5,6)
Умершие	444	10,7	530	11,9	89,9 (-10,1)
Естественный прирост	38	0,9	15	0,4	-

Уровень смертности в 2022 году составил 10,7 человек на 1000 населения, что на 10,1% ниже аналогичного периода 2021 года. Отмечается снижение показателей смертности: от болезней органов пищеварения на 7,1%, от внешних причин, в том числе ДТП на 62,2% по сравнению с аналогичным периодом предыдущего года.

Рост смертности зарегистрирован от новообразований (в том числе злокачественных) на 2,5%, от болезней системы кровообращения на 5,4%, от болезней органов дыхания на 5,7% по сравнению с аналогичным периодом предыдущего года.

Не зарегистрировано смертности от инфекционных и паразитарных болезней, в том числе туберкулеза. Зарегистрирован 2 случая (4,1 на 1000 родившихся живыми) младенческой смертности. Материнской смертности не зарегистрировано.

Динамика смертности за 2022 года по причинам смерти

Причины смертности	2022 год		2021 год		Изменения к 2021 году %
	человек	показатель	человек	показатель	
Общая смертность	444	10,7	530	11,9	90,0
в том числе:					
1. От инфекционных и	0	0	1	2,2	0
в том числе от туберкулеза	0	0	1	2,2	0
2. От новообразований,	84	202,9	88	197,9	102,5
Из них злокачественных	83	200,5	87	195,7	102,5
3. От болезней системы	156	376	159	357,6	105,4
4. От болезней органов дыхания	39	94,2	33	74,2	127,0
в том числе от пневмоний	27	65,2	22	49,5	137,7
5. От болезней органов	45	108,7	52	117,0	92,9
6. От внешних причин:	65	157,0	49	110,2	132,7
в том числе ДТП,	1	2,4	3	6,7	35,8
случайных отравлений	1	2,4	1	2,2	109,1
самоубийств,	14	33,8	14	31,5	100,0
убийств,	3	7,2	3	6,7	107,3
7. Младенческая смертность	2	4,1	3	5,5	74,5
COVID-19	29	70,0	110	247,4	28,3

Уровень жизни и доходы населения

По предварительным данным Архангельстата, денежные доходы (в среднем на душу населения) в 2022 году составили 95 448,8 рубля и выросли по отношению

к уровню 2021 года на 11,0%. Реальные располагаемые денежные доходы на душу населения (доходы за вычетом обязательных платежей, скорректированные на индекс потребительских цен) составили 98,2%.

Среднемесячная номинальная начисленная заработная плата работников организаций, включая субъекты малого предпринимательства, за 2022 год составила 106 068,0 рубля и увеличилась по сравнению с 2021 годом на 10,1%. При этом в реальном исчислении (с учетом индекса потребительских цен) она составила 97,6%.

По данным государственного учреждения – отделения Пенсионного фонда Российской Федерации по Архангельской области и НАО средний размер назначенных пенсий на 01.10.2022 составил 27 738,7 рубля, или 115,4% к уровню прошлого года. При этом реальный размер назначенных пенсий составил 102,5%. Численность пенсионеров по состоянию на 01.10.2022 составила 13,9 тыс. человек, из них 84,1% получающие пенсии по старости.

Величина прожиточного минимума в НАО на 2022 год в расчете на душу населения установлена в размере 25 419 рублей, для трудоспособного населения – 27 707 рублей, для пенсионеров – 22 140 рублей, для детей – 26 558 рублей.

Динамика среднедушевых и реальных располагаемых денежных доходов населения

	Реальные располагаемые денежные доходы, в процентах к соответствующему периоду предыдущего года	Среднедушевые денежные доходы населения	
		рублей в месяц	в % к соответствующему периоду предыдущего года
2022г.			
I квартал	98,5	83 004,2	107,7
II квартал	93,3	99 095,4	108,8
I полугодие	95,9	91 049,8	108,3
III квартал	99,0	95 155,6	111,4
январь-сентябрь	96,9	92 418,4	109,3
IV квартал	101,9	106539,9	114,9
Январь-декабрь	98,3	95948,8	111,0

Рынок труда

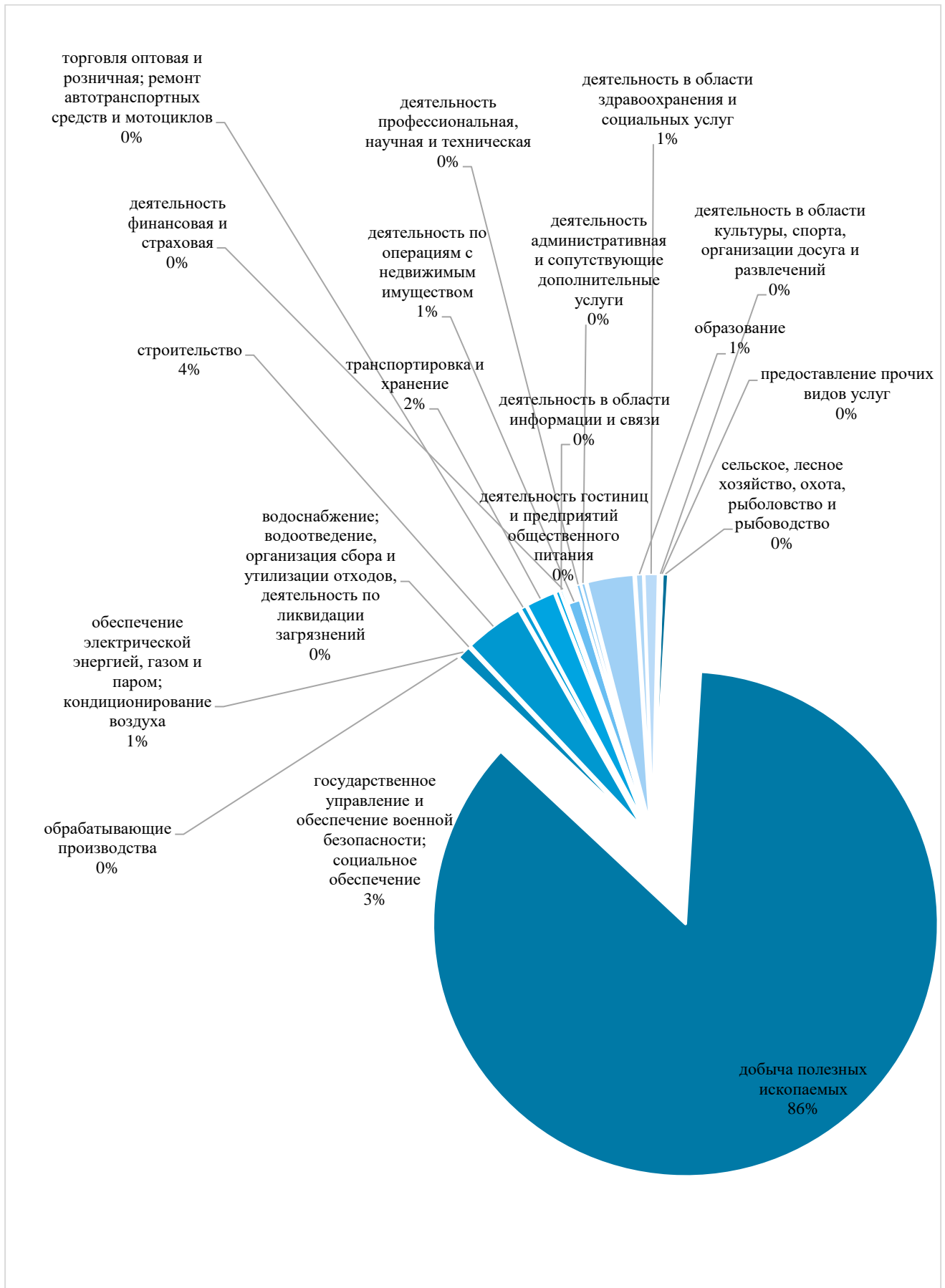
В НАО численность рабочей силы (в возрасте 15 лет и старше), по данным Архангельстата, в среднем за 2021⁴ год составила 23,3 тыс. человек. Численность занятых в среднем за 2021 год составила 21,6 тыс. человек, численность безработных – 1,6 тыс. человек. Численность занятого населения в течение 2021 года выросла от 20,0 тыс. человек до 21,6 тыс. человек, что превысило численность занятого населения по итогам 2019 года и 2020 года.

Валовый региональный продукт по НАО⁵ составил 406 838,0 млн руб. в текущих ценах, 2,4% (9-е место) от общего ВРП СЗФО. Округ обладает лидирующим показателем в Российской Федерации по ВРП на душу населения, что связано с низкой численностью населения.

⁴ В соответствии с Федеральным планом статистических работ, срок предоставления официальной статистической информации об итогах выборочного обследования рабочей силы за 2022 год – 4-я неделя марта 2023 года.

⁵ По данным Архангельстат 2021 год, ВРП.

Диаграмма. Виды экономической деятельности по доле в валовом региональном продукте в НАО



По видам экономической деятельности наибольшее количество рабочей силы задействовано в сферах: добыча полезных ископаемых – 7 056 человек (23,5%), транспортировка и хранение – 3 338 человек (11,1%), образование – 3 011 человек (10,0%), государственное управление и обеспечение военной безопасности; социальное обеспечение – 2 524 человек (8,4%).

Среднегодовая численность занятых по видам экономической деятельности

	Тыс. человек			В процентах к итогу		
	2019	2020	2021	2019	2020	2021
Всего	31,3	31,2	30,0	100	100	100
сельское, лесное хозяйство, охота, рыболовство и	1,4	1,3	1,2	4,4	4,1	4,0
добыча полезных ископаемых	8,6	8,5	7,1	27,5	27,2	23,5
обрабатывающие производства	0,7	0,6	0,6	2,2	1,9	1,9
обеспечение электрической энергией, газом и паром;	2,0	2,1	2,0	6,4	6,6	6,7
водоснабжение; водоотведение, организация сбора и	0,2	0,2	0,2	0,6	0,5	0,5
строительство	2,6	2,5	2,5	8,1	7,9	8,2
торговля оптовая и розничная; ремонт	1,5	1,5	1,6	4,9	4,7	5,4
транспортировка и хранение	3,0	3,4	3,3	9,7	10,8	11,1
деятельность гостиниц и предприятий общественного	0,5	0,6	0,7	1,7	1,8	2,5
деятельность в области информации и связи	0,6	0,6	0,6	1,8	1,9	1,9
деятельность финансовая и страховая	0,2	0,2	0,2	0,6	0,5	0,6
деятельность по операциям с недвижимым имуществом	0,4	0,3	0,3	1,2	1,0	1,1
деятельность профессиональная, научная и техническая	1,0	1,1	1,0	3,1	3,5	3,4
деятельность административная и сопутствующие	0,6	0,5	0,6	1,8	1,7	2,1
государственное управление и обеспечение военной	2,5	2,6	2,5	7,8	8,2	8,4
образование	3,2	3,0	3,0	10,3	9,7	10,0
деятельность в области здравоохранения и социальных	1,8	1,8	1,8	5,9	5,8	5,9
деятельность в области культуры, спорта, организации	0,4	0,5	0,6	1,4	1,7	2,0
предоставление прочих видов услуг	0,2	0,1	0,2	0,5	0,5	0,6

Уровень зарегистрированной безработицы (отношение численности безработных граждан к численности экономически активного населения) на 31.12.2022 составил 1,6% (2021 – 2,0%).

Численность граждан, снятых с регистрационного учёта с начала 2022 года составила 1203 человека (2021 – 1821 чел.), из них в связи с трудоустройством 386 человек (2021 – 468 человек), из них по направлению казенного учреждения НАО «Центр занятости населения Центра»⁶ занятости 91 человек (2021 – 89 человек).

В течении 2022 года в Центр занятости обратились за содействием в поиске работы 2 615 человека (2 843 чел. – незанятые граждане).

По состоянию на 31.12.2022 в службе занятости населения НАО численность зарегистрированных безработных граждан составила 372 человека (АППГ – 474 человека).

⁶ Далее – Центр занятости.

**Динамика численности не занятых трудовой
деятельностью граждан, состоящих в 2022 году на учете
в КУ НАО «Центр занятости населения»**

на конец месяца

	Численность не занятых трудовой деятельностью граждан, тыс. человек	Из них зарегистрированные безработные		
		тыс. человек	в % к	
			соответствующему периоду предыдущего года	предыдущему периоду
2021г.				
январь	0,7	0,6	в 1,8р.	86,9
февраль	0,7	0,6	148,8	104,3
март	0,7	0,6	136,2	92,9
апрель	0,7	0,6	113,0	105,1
май	0,6	0,5	76,4	85,7
июнь	0,6	0,5	63,2	96,5
июль	0,5	0,5	57,0	93,1
август	0,5	0,4	48,6	92,1
сентябрь	0,5	0,4	44,6	98,8
октябрь	0,5	0,4	47,9	97,3
ноябрь	0,5	0,4	65,3	104,0
декабрь	0,5	0,5	70,7	112,9
год (в среднем за месяц)	0,6	0,5	75,4	
2022г.				
январь	0,4	0,4	66,2	81,2
февраль	0,4	0,4	63,8	100,5
март	0,4	0,4	65,4	95,3
апрель	0,4	0,4	64,8	104,1
май	0,4	0,4	74,4	98,4
июнь	0,4	0,4	74,9	97,1
июль	0,4	0,4	78,5	97,5
август	0,4	0,3	81,7	95,8
сентябрь	0,4	0,4	84,8	102,6
октябрь	0,4	0,4	88,1	101,1
ноябрь	0,4	0,4	86,7	102,2
декабрь	0,4	0,4	78,5	102,2
год (в среднем за месяц)	0,4	0,4	74,4	

На 31.12.2022 заявленная работодателями потребность в работниках составила 536 вакантных должностей (единиц) (2021 – 645 вакантных должностей (единиц)).

С начала 2022 года 52 организации предоставили сведения о предполагаемом высвобождении 261 работника в связи с сокращением численности или штата сотрудников. Из работников, уволенных в 2021-2022 годах в связи с высвобождением, в Центр занятости обратилось с начала 2022 года 57 человек, из них с 01.01.2022 по 31.12.2022 признано безработными 36 человек.

Для сравнения, с начала 2021 года 55 организаций предоставили сведения о предполагаемом высвобождении 340 работников в связи с сокращением численности или штата сотрудников. Из работников, уволенных в 2020-2021 годах, в связи

с высвобождением обратились в Центр занятости с начала 2021 года 119 человек, из них с 01.01.2021 по 31.12.2021 признаны безработными 83 человека.

Предоставление государственных услуг

Наименование государственной услуги/мероприятия	01.01.2022 – 31.12.2022, чел.	01.01.2021 – 31.12.2022, чел.
Содействие в поиске подходящей работы	2 615	2 843
Информация о положении на рынке труда	2 615 гражданам и 278 работодателям	2 843 гражданам и 192 работодателям
Содействие самозанятости безработных граждан	30 (20 человек открыли свое дело)	50 (26 человек открыли свое дело)
Общественные работы	125	92
Организация временных работ безработных граждан, испытывающих трудности в поиске работы	24	24
Социальная адаптация на рынке труда	140	216
Временное трудоустройство несовершеннолетних граждан в возрасте от 14 до 18 лет	1065	778
Профессиональная ориентация	2242	1712
Психологическая поддержка	144	168
Профессиональное обучение и дополнительное образование безработных граждан	175	150

Коэффициент напряженности на рынке труда (численность незанятых граждан, зарегистрированных в службе занятости в расчёте на одну вакансию) на 31.12.2022 составил 0,8 человек на одну вакансию (2021 – 0,8 человек на одну вакансию).

Миграционная ситуация

Миграционная ситуация на территории НАО остается стабильной и контролируемой.

В 2022 году в НАО поставлено на миграционный учет 2 658 (2021 – 2 097) иностранных граждан и лиц без гражданства, увеличение на 26,8%. Снято с миграционного учета – 2 484 (2021 – 1 889), увеличение на 31,4%.

По состоянию на 01.01.2023 на миграционном учете находится 572 иностранных граждан, зарегистрированных по месту жительства или пребывания (2021 – 550).

В 2022 году иностранным гражданам оформлено 252 патента, из них 158 – для работы у юридических лиц, 94 – для работы у физических лиц. В разрезе стран: Азербайджан (16), Таджикистан (186), Узбекистан (45), Украина (5).

Общее количество работодателей, привлекающих иностранных работников составляет 116 единиц, из них: 74 организации и 42 индивидуальных предпринимателя.

Основной массив въехавших составляют граждане Таджикистана – 1 360 (58%, 2021 – 850), Узбекистана – 227 (9,7%, 2021 – 405), Белоруссии – 172 (7,3%, 2021 – 167), Азербайджана – 162 (6,9%, 2021 – 215). Большая часть иностранных работников занята в строительстве, в оптовой и розничной торговле, в деятельности гостиниц и предприятий общественного питания.

**Миграционный обмен со странами СНГ, другими зарубежными странами
и федеральными округами Российской Федерации**

человек

	2017	2018	2019	2020 ¹⁾	2021
Прибыло в Ненецкий автономный округ – всего	1160	1124	1276	1211	1146
в том числе из:					
стран СНГ	214	113	282	277	291
других зарубежных стран	7	-	3	5	2
федеральных округов Российской Федерации	939	1011	991	929	853
из них из:					
Центрального	193	189	194	194	157
Северо-Западного	332	377	384	333	300
Южного	95	98	104	86	88
Северо-Кавказского	32	29	39	39	23
Приволжского	193	223	182	199	196
Уральского	25	42	38	21	38
Сибирского	64	43	47	51	44
Дальневосточного	5	10	3	6	7
Выбыло за пределы НАО – всего	1347	1442	1158	1068	1025
в том числе в:					
страны СНГ	171	247	128	188	108
другие зарубежные страны	2	1	3	-	1
федеральные округа Российской Федерации	1174	1194	1027	880	916
из них в:					
Центральный	260	269	274	212	212
Северо-Западный	466	442	361	320	278
Южный	137	121	97	102	103
Северо-Кавказский	32	28	30	13	31
Приволжский	209	224	188	160	213
Уральский	30	32	33	26	26
Сибирский	36	69	37	46	47
Дальневосточный	4	9	7	1	6

В целях регулирования притока трудовых мигрантов и поддержания оптимального баланса трудовых ресурсов законом НАО 06.10.2021 № 282-оз «Об установлении на 2022 год коэффициента, отражающего региональные особенности рынка труда на территории Ненецкого автономного округа» на 2022 год установлен коэффициент, отражающий региональные особенности рынка труда на территории НАО, необходимый для расчета фиксированных авансовых платежей по налогу на доходы физических лиц от осуществления трудовой деятельности по найму в Российской Федерации на основании патента, выданного в соответствии с Федеральным законом от 25.07.2002 № 115-ФЗ «О правовом положении иностранных граждан в Российской Федерации», в размере 2,442.

По состоянию на 31.12.2022 количество иностранных граждан, осуществляющих трудовую деятельность на территории региона – 265 человек, в том числе по видам экономической деятельности: в сельском хозяйстве – 10 человек; в сфере добычи полезных ископаемых – 6 человек; в обрабатывающем производстве – 3 человек;

в обеспечении электрической энергией, газом и паром, кондиционирование воздуха – 2 человека; водоснабжение, водоотведение, организация и утилизация отходов, деятельность по ликвидации загрязнений – 3 человек; в строительстве – 49 человек; в оптовой и розничной торговле – 64 человек; в транспортировке и хранении – 22 человек; в деятельности гостиниц и предприятий общественного питания – 42 человек; в деятельности по операциям с недвижимым имуществом – 9 человек; в деятельности профессиональной, научной и технической – 13 человек; в деятельности административной и сопутствующие дополнительные услуги – 2 человек; в государственном управлении и обеспечении военной безопасности, социальном обеспечении – 3 человек; в образовании – 11 человек; в здравоохранении и социальных услугах – 15 человек; в области культуры, спорта, организации досуга и развлечений – 6 человек; в предоставлении прочих видов услуг – 5 человек.

Анализ миграционной обстановки свидетельствует, что пребывающие в округ иностранные мигранты не оказывают существенного влияния на общий уровень преступности и в целом на криминогенную ситуацию.

По итогам 2022 года в НАО зарегистрировано 5 преступлений, совершенных иностранными гражданами и лицами без гражданства (2021 – 19). Иностранцы стали объектами 3 преступлений (2021 – 5).

По итогам 2022 года из 686 (2021 год – 852) преступлений, зарегистрированных в НАО, всего 5 совершено иностранными гражданами (2021 год – 19). В отношении иностранных граждан совершено 3 преступления (2021 год – 5).

В ходе проверочных мероприятий Управлением Министерства внутренних дел Российской Федерации⁷ выявлено 201 административное правонарушение (2021 – 194). Судом принято 2 (2021 – 0) решения об административном выдворении иностранных граждан с территории Российской Федерации. При проведении оперативно-профилактических и проверочных мероприятий, а также в период подготовки и проведения праздничных и иных массовых мероприятий сотрудниками полиции в обязательном порядке проводятся инструктажи, беседы профилактического характера и выдаются памятки. В ходе мероприятий разъясняются положения миграционного законодательства, ответственность за нарушения в сфере миграции, рекомендации по поведению иностранных граждан в общественных местах, об уважении к местным обычаям.

Также при постановке на миграционный учет иностранным гражданам и принимающей стороне разъясняется порядок пребывания в Российской Федерации, административная ответственность за нарушение миграционного законодательства с учетом ужесточения административной ответственности.

В помещениях отдела по вопросам миграции УМВД России по НАО размещены информационные листы с разъяснениями об уголовной ответственности за нарушение миграционного законодательства, за фиктивную постановку на миграционный учет иностранных граждан и лиц без гражданства. Принимающая сторона знакомится под роспись об ответственности, предусмотренной ст. 322.2 и 322.3 УК РФ.

Кроме того, размещены информационные листы с разъяснениями об уголовной ответственности за представление подложных документов с целью получения государственных услуг.

На сайте УМВД России по НАО размещается информация об изменениях миграционного законодательства Российской Федерации в целях предотвращения

⁷ Далее – УМВД России по НАО.

нарушений в сфере миграции. Указанная информация рассылается по адресам электронной почты работодателей и иных лиц, выступающих в качестве принимающей стороны.

В целях оценки и регулирования миграционных процессов на региональном рынке труда в Ненецком автономном округе:

1. Осуществляется ежемесячный мониторинг объемов привлечения иностранной рабочей силы в организации региона, согласно Алгоритму действий по привлечению в экономику Российской Федерации иностранных граждан⁸.

2. Определен уполномоченный орган по реализации в НАО мероприятий Алгоритма – Департамент здравоохранения, труда и социальной защиты населения НАО⁹.

2. Утвержден перечень видов экономической деятельности, в которые необходимо привлекать иностранных работников на территории¹⁰.

3. Организовано информирование работодателей о привлечении иностранной рабочей силы (информация размещена на сайте, проводятся консультации работодателей).

Мероприятия, направленные на выявление проблем в среде иностранных граждан, своевременное предупреждение конфликтных ситуаций на национальной и религиозной почве, формирование у соотечественников неприятия идеологии терроризма, экстремизма и формирование в их среде позитивных ценностей и установок на уважение, принятие и понимание богатого многообразия культур НАО стали ежегодными и традиционными.

Иностранцам оказываются содействие в оформлении разрешительных документов и легализации правового статуса, предоставляется помощь в освоении государственного русского языка, использовании информационных ресурсов для решения разнообразных вопросов жизнедеятельности, правовой и социальной защите.

В период проведения оперативно-профилактических мероприятий (в том числе на удаленных месторождениях) организованы рабочие встречи с работодателями, привлекающими иностранных граждан к трудовой деятельности, по вопросам соблюдения миграционного законодательства, предупреждения совершения административных правонарушений.

В настоящее время ситуация в среде мигрантов из числа иностранных граждан на территории НАО характеризуется как стабильная. Предпосылок к возникновению очагов социальной напряженности на национально-этнической основе, экстремистских и иных противоправных проявлений не выявлено.

2. Анализ, оценка и динамика уровня и структуры незаконного потребления наркотиков.

По итогам 12 месяцев 2022 года в НАО ситуация с наркозависимыми пациентами остается стабильной. В 2022 году число зарегистрированных ГБУЗ НАО «Ненецкая окружная больница имени Р.И. Батмановой»¹¹ лиц, допускающих

⁸ Далее – Алгоритм. Протокол заседания Оперативного штаба по предупреждению завоза и распространению новой коронавирусной инфекции на территории Российской Федерации от 14.01.2021 № 1 кв.

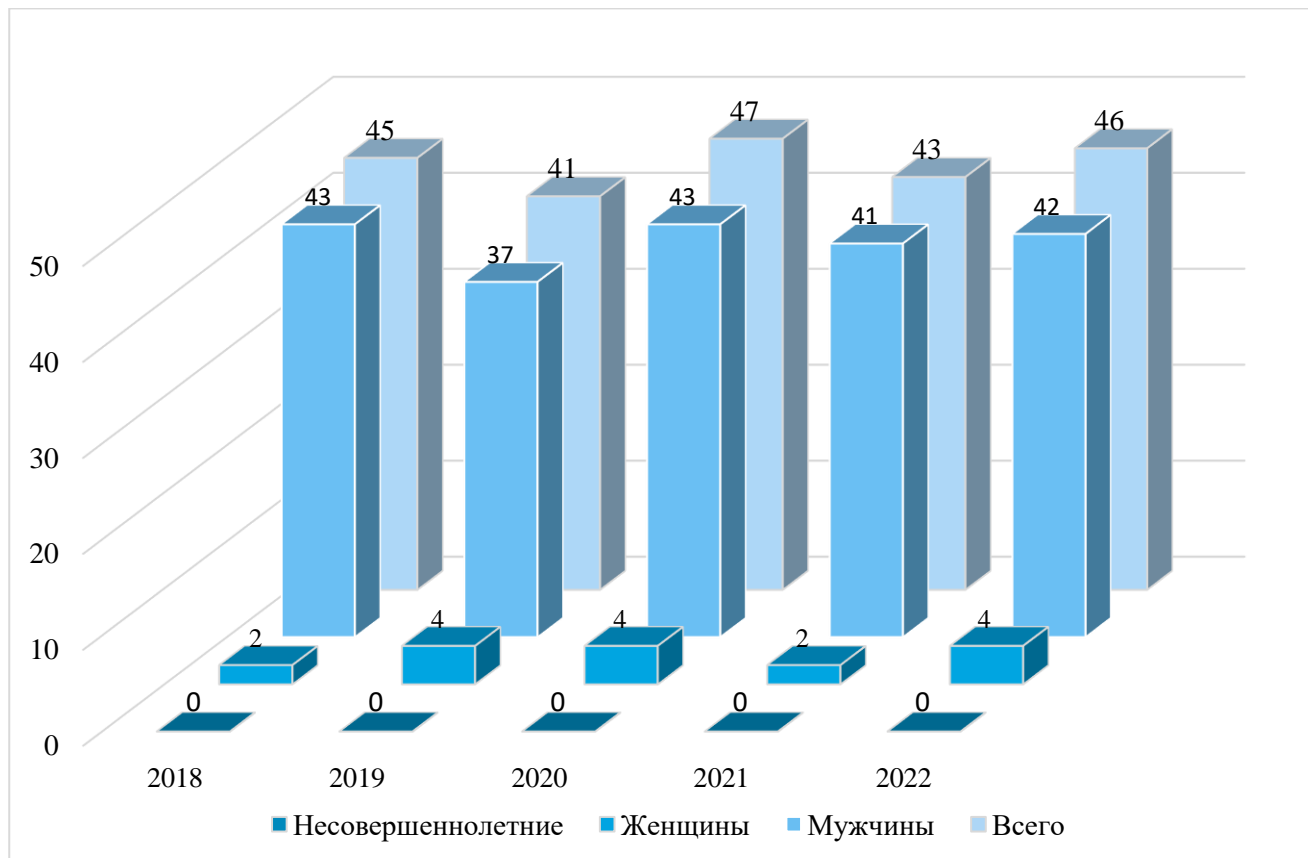
⁹ Далее – ДЗТиСЗН НАО. Постановление губернатора НАО от 15.03.2021 № 17-пг.

¹⁰ Далее – Перечень. Приказ ДЗТ и СЗН НАО от 26.03.2021 № 14.

¹¹ Далее – НОБ.

немедицинское потребление наркотических средств, увеличилось на 6,9% по сравнению с 2021 годом и составило **46 человек**¹² (2021 – 43),

Диаграмма. Число пациентов с наркологическими расстройствами зарегистрированных в НАО (общая заболеваемость)



Динамика немедицинского употребления наркотиков за 2018-2022 годы

	2018	2019	2020	2021	2022
Мужчины	43	37	43	41	42
Женщины	2	4	4	2	4
в том числе несовершеннолетние	-	-	-	-	-
Всего	45	41	47	43	46

в том числе:

- лиц с диагнозом «наркомания» – 6 (2021 – 9), в том числе в разбивке:
по муниципальным образованиям:

- МО «Городской округ «Город Нарьян-Мар» – 5 (2021 – 6);

- МО «Муниципальный район «Заполярный район» НАО – 1 (2021 – 3);

по гендерному признаку:

- мужчин – 5 (2021 – 8), женщина – 1 (2021 – 1), несовершеннолетних – 0 (2021 – 0);

¹² Учтены лица, зарегистрированные с диагнозом «наркомания» и лица с диагнозом «пагубное (с вредными последствиями) употребление наркотиков»

- лиц, обратившихся в медицинскую организацию с диагнозом «пагубное (с вредными последствиями) употребление наркотиков» – 40, отмечается увеличение зарегистрированных лиц с данным диагнозом на 17,6% по сравнению с 2021 годом (34 человека), в том числе в разбивке:

по муниципальным образованиям:

- МО «Городской округ «Город Нарьян-Мар» – 30 (2021 – 30);

- МО «Муниципальный район «Заполярный район» НАО – 4 (2021 – 4);

по гендерному признаку:

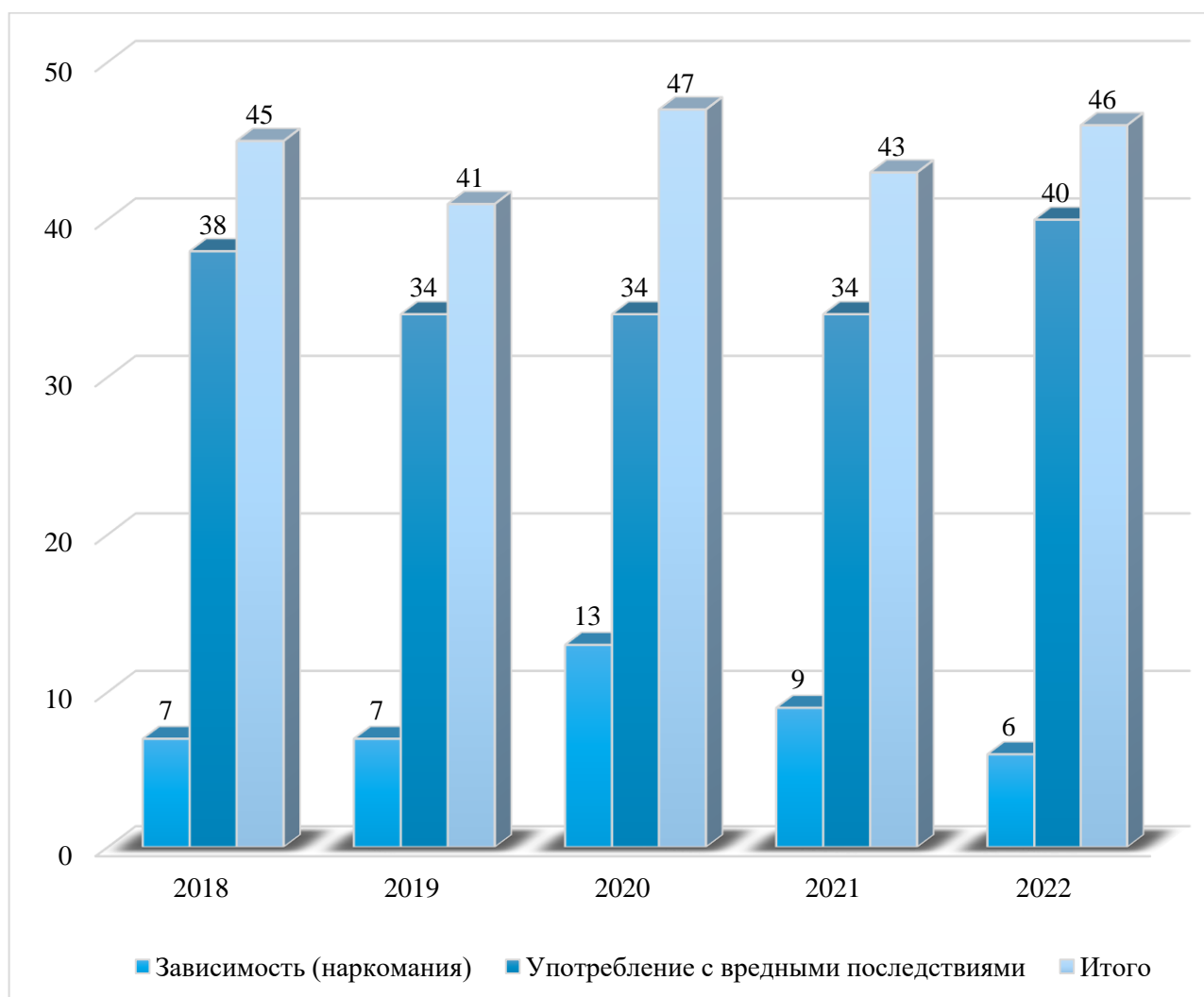
- мужчин – 37 (2021 – 33), женщины – 3 (2021 – 1), несовершеннолетних – 0 (2021 – 0).

Состояло на диспансерном наблюдении по состоянию на 31.12.2022 лиц, с диагнозом «синдром зависимости от наркотических средств (наркомания)» – 5 человек (2021 – 5), в том числе в разбивке по муниципальным образованиям:

- МО «Городской округ «Город Нарьян-Мар» – 5;

- МО «Муниципальный район «Заполярный район» НАО – 0.

Диаграмма. Число лиц, зарегистрированных с диагнозом «наркомания» и «потребление наркотиков с вредными последствиями» с 2018 по 2022 годы



Динамика больных с диагнозом наркомания и «потребление наркотиков с вредными последствиями» с 2018 по 2022 годы

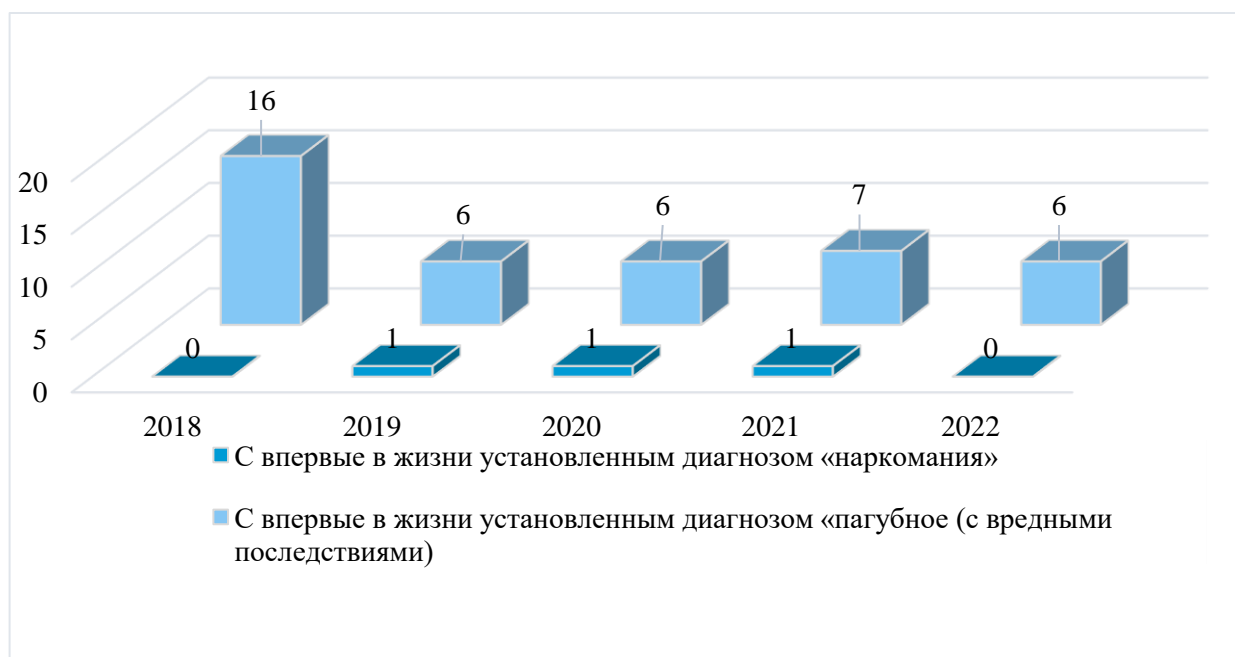
	2018	2019	2020	2021	2022
Зависимость (наркомания)	7	7	13	9	6
Употребление с вредными последствиями	38	34	34	34	40
Итого	45	41	47	43	46

Вновь выявленных больных наркоманией в 2022 году зарегистрировано – 0 (2021 – 1), взят повторно, ранее состоял на диспансерном учете. Снятых с диспансерного наблюдения в 2022 году лиц, зарегистрированных с диагнозом «синдром зависимости от наркотических средств (наркомания)» – 1 (2021 – 4).

Среди 6 лиц, зарегистрированных с диагнозом «синдром зависимости от наркотических средств (наркомания)» (2021 – 5), 5 полинаркоманы (2021 – 4), 1 пациент является потребителем других стимуляторов (включая кофеин), отнесенных к наркотикам, 3 из указанных лиц – употребляют наркотики инъекционным способом (2021 – 4), из них: 5 (2021 – 4) человек проживают на территории города Нарьян-Мара.

Лиц с впервые в жизни установленным диагнозом «пагубное (с вредными последствиями) употребление наркотиков» в 2022 году зарегистрировано 6 человек (2021 – 7), отмечается снижение количества взятых впервые в жизни на диспансерный учет врача психиатра-нарколога с данным диагнозом. В разбивке по муниципальным образованиям: МО «Городской округ «Город Нарьян-Мар» – 6; МО «Муниципальный район «Заполярный район» НАО – 0 (2021 – 0); по гендерному признаку: мужчин – 6, женщин – 0, несовершеннолетних – 0.

Диаграмма. Число лиц, с впервые в жизни установленным диагнозом «наркомания» и «потребление наркотиков с вредными последствиями» с 2018 по 2022 годы



**Динамика больных с впервые в жизни установленным диагнозом
«наркомания» и «потребление наркотиков с вредными последствиями»
с 2018 по 2022 годы**

	2018	2019	2020	2021	2022
С впервые в жизни установленным диагнозом «наркомания»	0	1	1	1	0
С впервые в жизни установленным диагнозом «пагубное (с вредными последствиями) употребление наркотиков»	16	6	6	7	6

Состоит на диспансерном наблюдении на 31.12.2022 лиц, с диагнозом «пагубное (с вредными последствиями) употребление наркотиков» – 27 (2021 – 28) человек.

В тоже время поставлено на учет (под диспансерное наблюдение) в течение 2022 года – 11 лиц с диагнозом «пагубное (с вредными последствиями) употребление наркотиков» (2021 – 11).

Снято с диспансерного наблюдения в 2022 году лиц, зарегистрированных с диагнозом «пагубное (с вредными последствиями) употребление наркотиков» – 13 (2021 – 6) человек, в связи с длительным воздержанием – 11, в связи с выездом за пределы Ненецкого автономного округа – 1, в связи с длительным осуждением – 1.

Среди лиц, обратившихся в 2022 году в ГБУЗ НАО «НОБ» с диагнозом «синдром зависимости от наркотических веществ (наркомания)»:

0 человек имеют положительный статус ВИЧ-инфекции, из них: 0 – зарегистрирован по месту жительства в МО «Городской округ «Город Нарьян-Мар», 0 – в МО «Муниципальный район «Заполярный район» НАО;

3 – больных гепатитами форм С и В (потребители инъекционных наркотиков), из них: 3 – жители МО «Городской округ «Город Нарьян-Мар». С диагнозом «пагубное (с вредными последствиями) употребление наркотиков» среди лиц, зарегистрированных медицинской организацией в 2022 году, 2 имеет положительный статус ВИЧ-инфекции из жителей МО «Городской округ «Город Нарьян-Мар», 1 пациент инфицирован гепатитами: МО «Городской округ «Город Нарьян-Мар» – 1, МО «Муниципальный район «Заполярный район» НАО – 0.

Отравлений наркотическими средствами в 2022 году на территории округа Управлением Роспотребнадзора по НАО не зарегистрировано (2021 – 0).

В целях определения масштабов и структуры наркотизации общества, а также отношения населения к проблемам распространения незаконного оборота и потребления наркотиков в рамках осуществления мониторинга наркоситуации в 4 квартале 2022 года проведено социологическое исследование общественного мнения населения округа.¹³

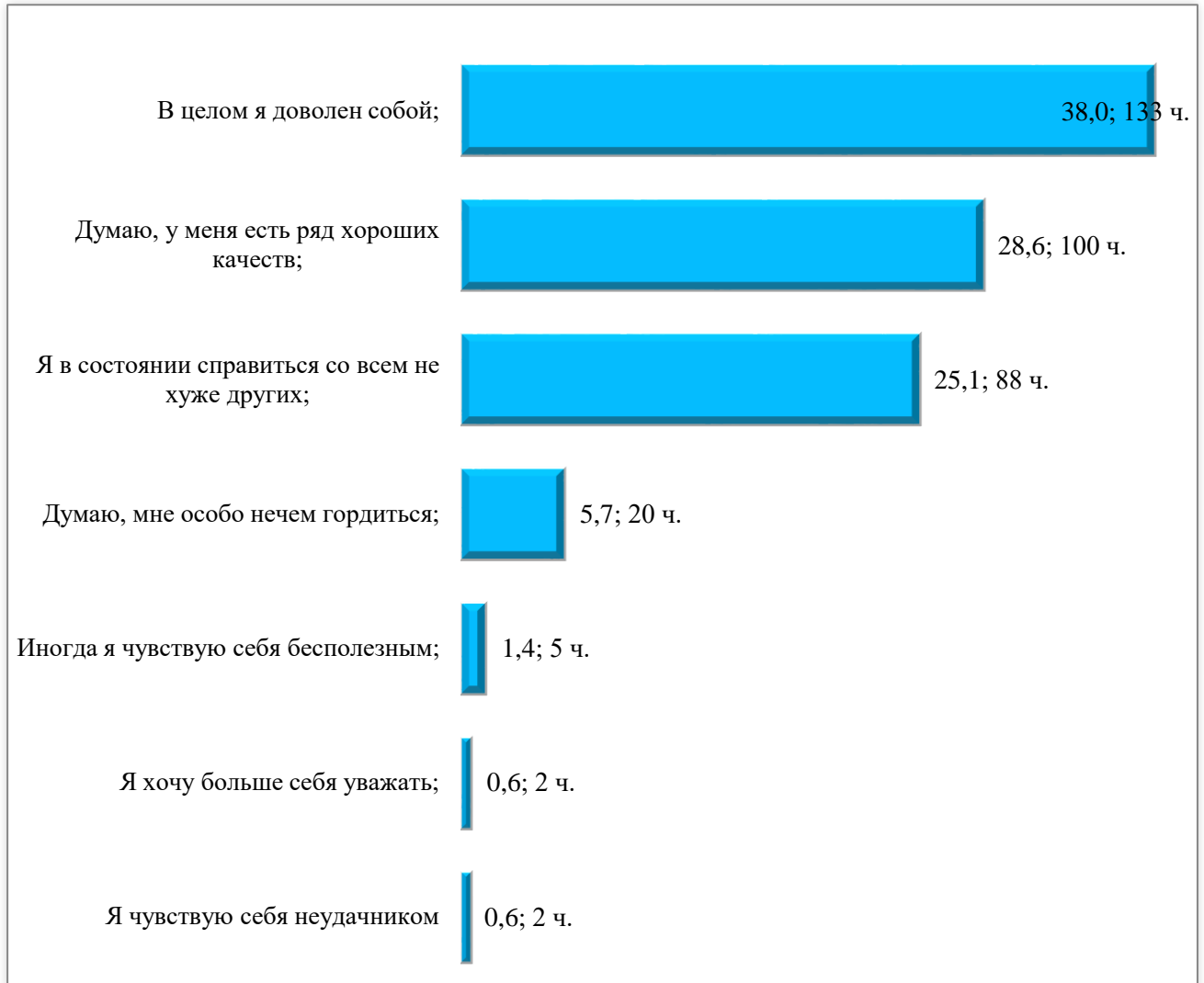
В опросе приняли участие 350 респондентов (200 жителей МО «Городской округ «Город Нарьян-Мар» и 150 – МО «Муниципальный район «Заполярный район» НАО).

¹³ Общество с ограниченной ответственностью «Спектр» (директор Е.Е. Ушенков), договор на оказание услуг № 345 от 30.11.2022.

В соответствии с задачами исследования, получены следующие выводы.

Как свидетельствуют полученные данные, больше трети опрошенных респондентов в целом довольны собой. Еще 28,0% опрошенных полагают, что у них присутствуют положительные качества. 25,1% респондентов полагают что в целом они в состоянии справиться с различными трудностями не хуже других.

Диаграмма. Отношение к самому себе

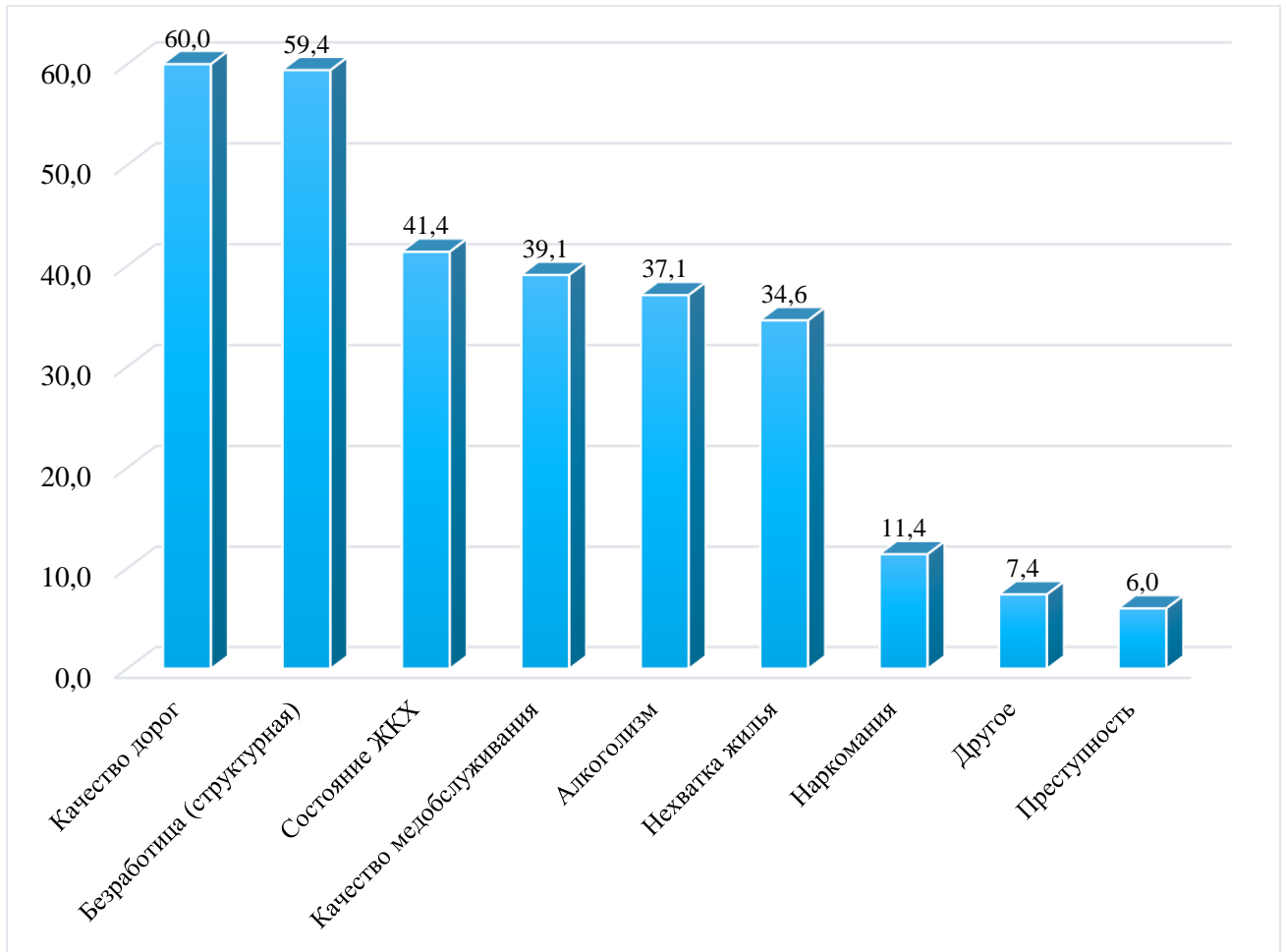


Одним из важных факторов, отражающих восприятие наркомании как проблемы, является круг наиболее важных проблем для населения региона.

Как свидетельствуют результаты опроса, наиболее острая проблема – это качество дорог в регионе и занятость населения (по 60,0%). Чуть реже упоминаются такие проблемы как безработица (59,4%), состояние жилищно-коммунальной сферы (41,4%), низкое качество медицинского обслуживания (39,1%), алкоголизм (37,1%).

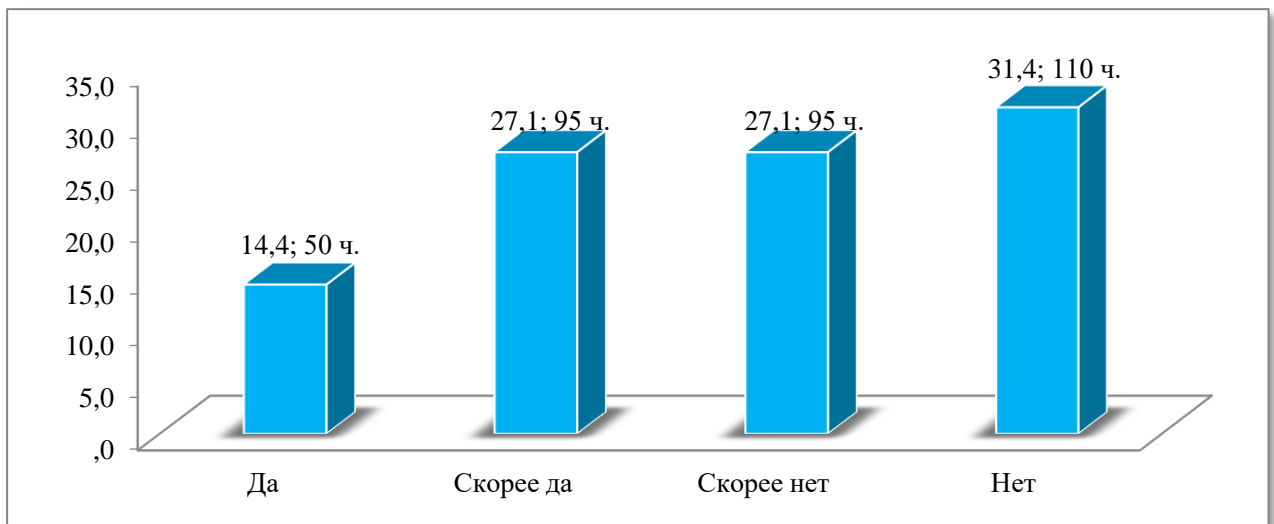
Наркомания как социальная проблема для населения округа занимает седьмое по значимости место – 11,4% (2021 – 10%).

Диаграмма. Наиболее острые проблемы, требующие решения в первую очередь



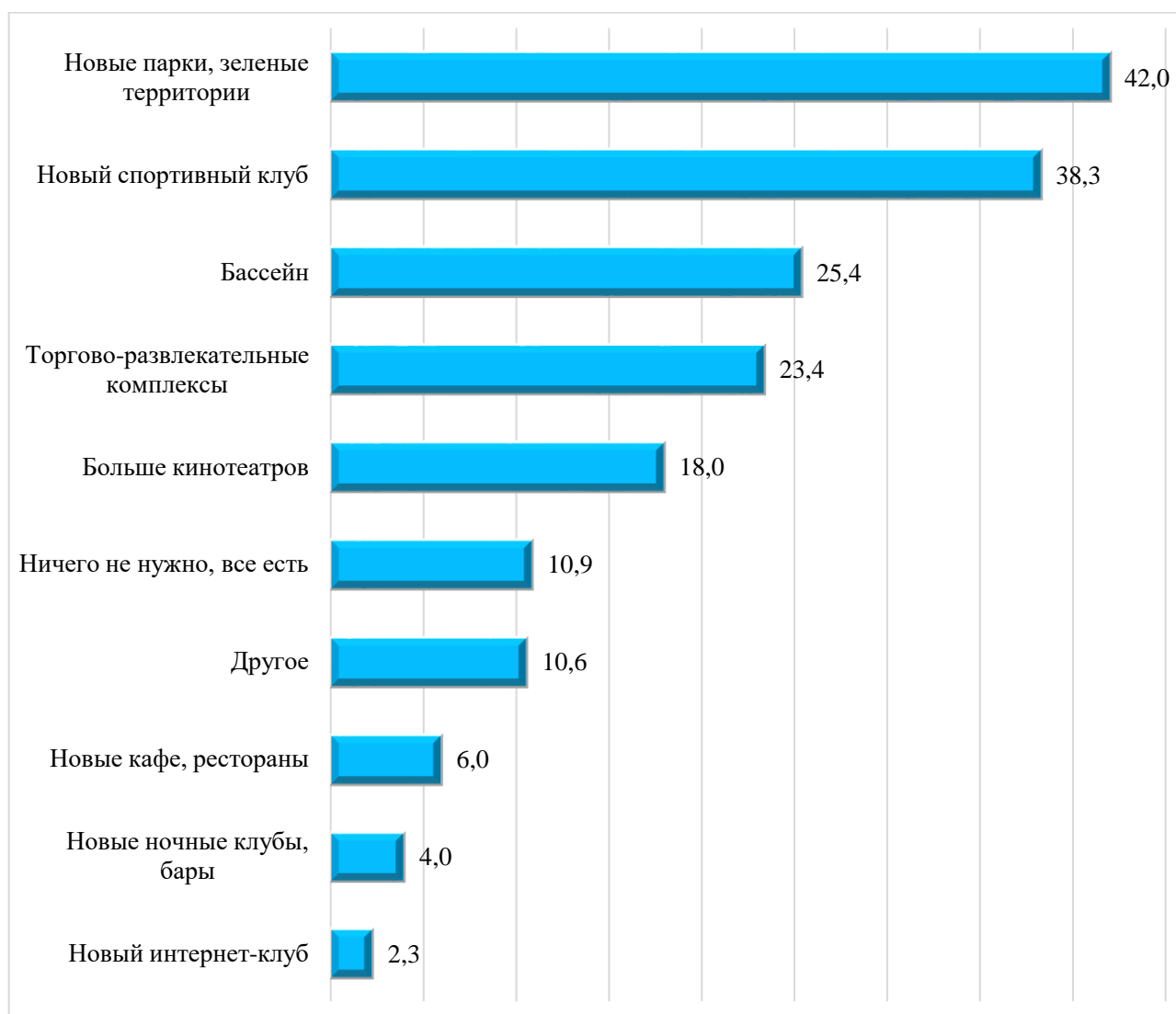
Анализ досуговых предпочтений жителей региона показал, что жители НАО округа разделились на две группы. 41,5% участников исследования полагают, что мест для проведения досуга достаточно. В противоположность им, большинство (58,5%) респондентов придерживаются мнения, что в регионе недостаточно мест для проведения досуга

Диаграмма. Достаточность мест для проведения досуга



Что касается вопроса о дополнительных местах проведения досуга в регионе, то жители округа, в первую очередь, ждут от муниципалитетов новых парков и зеленых территорий (42,0%), новых спортивных клубов (38,3%) и бассейна (25,4%), а также торгово-развлекательных комплексов (25,4%). В открытии новых ночных клубов, баров, кафе и ресторанов серьезной необходимости нет, что свидетельствует об их достаточной распространенности. В итоге, ответы жителей региона свидетельствуют о потребности населения в поддержании здорового образа жизни, а также создании экологически чистой и культурной среды своего проживания, которую необходимо развивать при поддержке региональных и местных властей.

Диаграмма. Дополнительные места проведения досуга



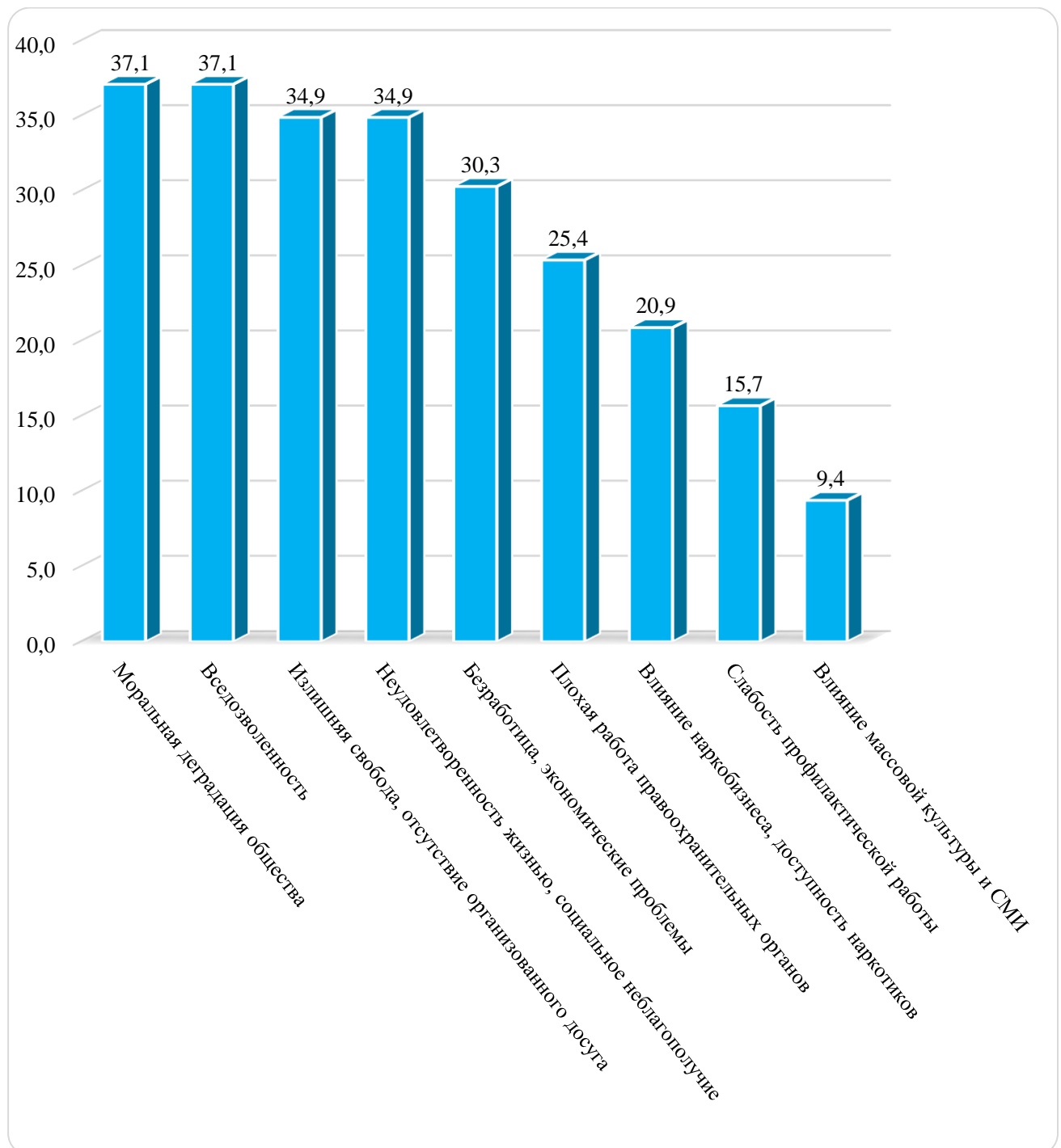
Изучение уровня и причин распространения наркомании показало, что практически половины участников исследования считают, что наркомания в их регионе распространена, но не более чем в других регионах (46,0%). Еще 15,1% опрошенных полагают, что наркомания распространена, но в меньшем масштабе. О том, что наркомания совсем не распространена в НАО сообщило порядка 20,9% участников исследования.

Формирование личного мнения участников исследования о наркомании в стране происходит преимущественно под влиянием средств массовой информации и сети

Интернет (93,4%). На личный опыт и опыт друзей и знакомых как источник информации указало лишь 6,6 % участников исследования.

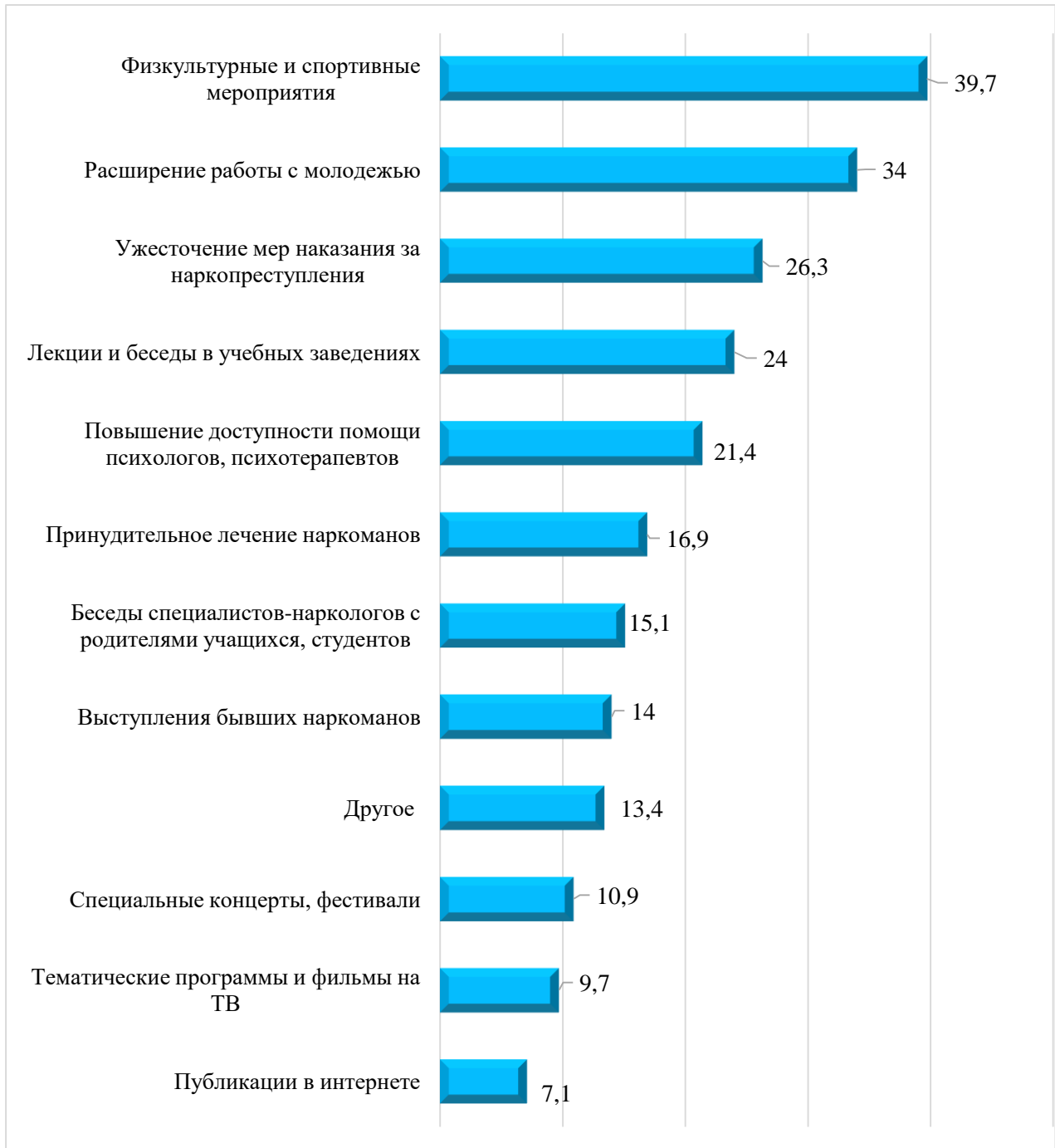
Основными причинами распространения наркомании большинство считают: моральная деградация общества, вседозволенность (37,1%); излишняя свобода, отсутствие организованного досуга (34,9%). Также около трети участников исследования указали на такие причины как неудовлетворенность жизнью и социальное неблагополучие, безработицу и экономические проблемы. Еще около 1/4 части респондентов видят причины сложившейся ситуации в плохой работе правоохранительных органов. 1/5 часть опрошенных указывает на влияние наркобизнеса и доступности наркотиков

Диаграмма. Причины распространения наркомании в последнее время



Оценивая эффективность профилактических антинаркотических мероприятий респонденты чаще всего указывали на необходимость приобщение населения к спорту, проведение спортивных мероприятий и соревнований (39,7%), расширения работы с молодежью (34,0%). Также, по мнению опрошенных, окажутся эффективными меры по ужесточению наказания за наркопреступления (26,3%). Около 1/5 части опрошенных придерживаются мнения, что определенную эффективность будет иметь повышение доступности помощи психологов и психотерапевтов, а также проведение лекций и бесед в учебных заведениях (23,1%).

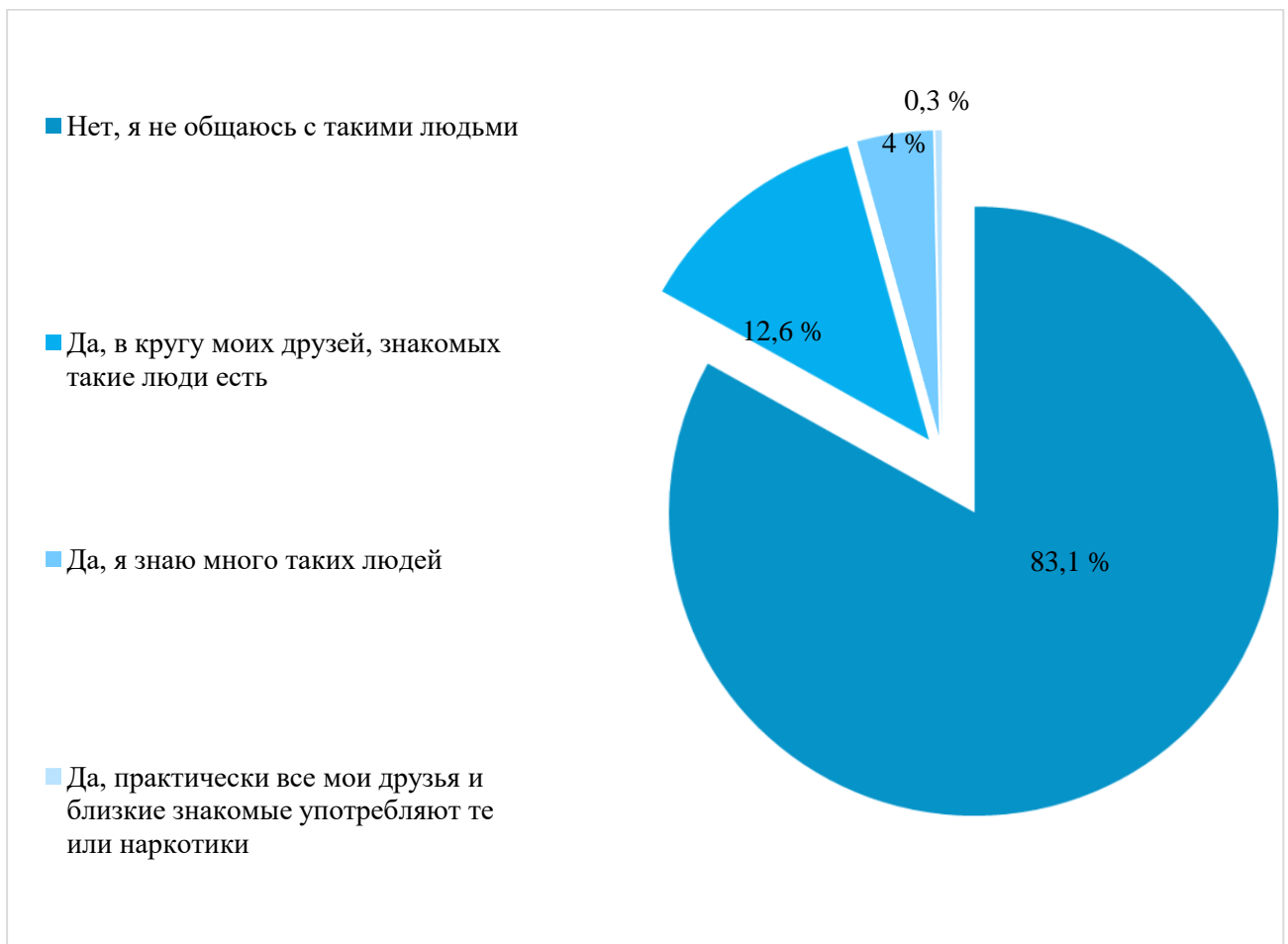
Диаграмма. Эффективные меры профилактики и решения проблемы наркомании



В целом по выборке 47,4% респондентов не имеют представления о том, легко или сложно достать сегодня наркотики. Это значит, что половина населения региона не сталкивалась в повседневной жизни с проблемой наркомании. С другой стороны, существенная доля ответивших респондентов считает, что достать наркотические вещества легко (29,4%).

По результатам социологического исследования большинство респондентов – 83,1% не общаются с людьми, употребляющими наркотические вещества, у достаточно большой доли респондентов в кругу знакомых есть люди, употребляющие наркотики (12,6%), еще 4,0% знают много таких людей и лишь у 0,3% опрошенных все знакомые, так или иначе, употребляют наркотики.

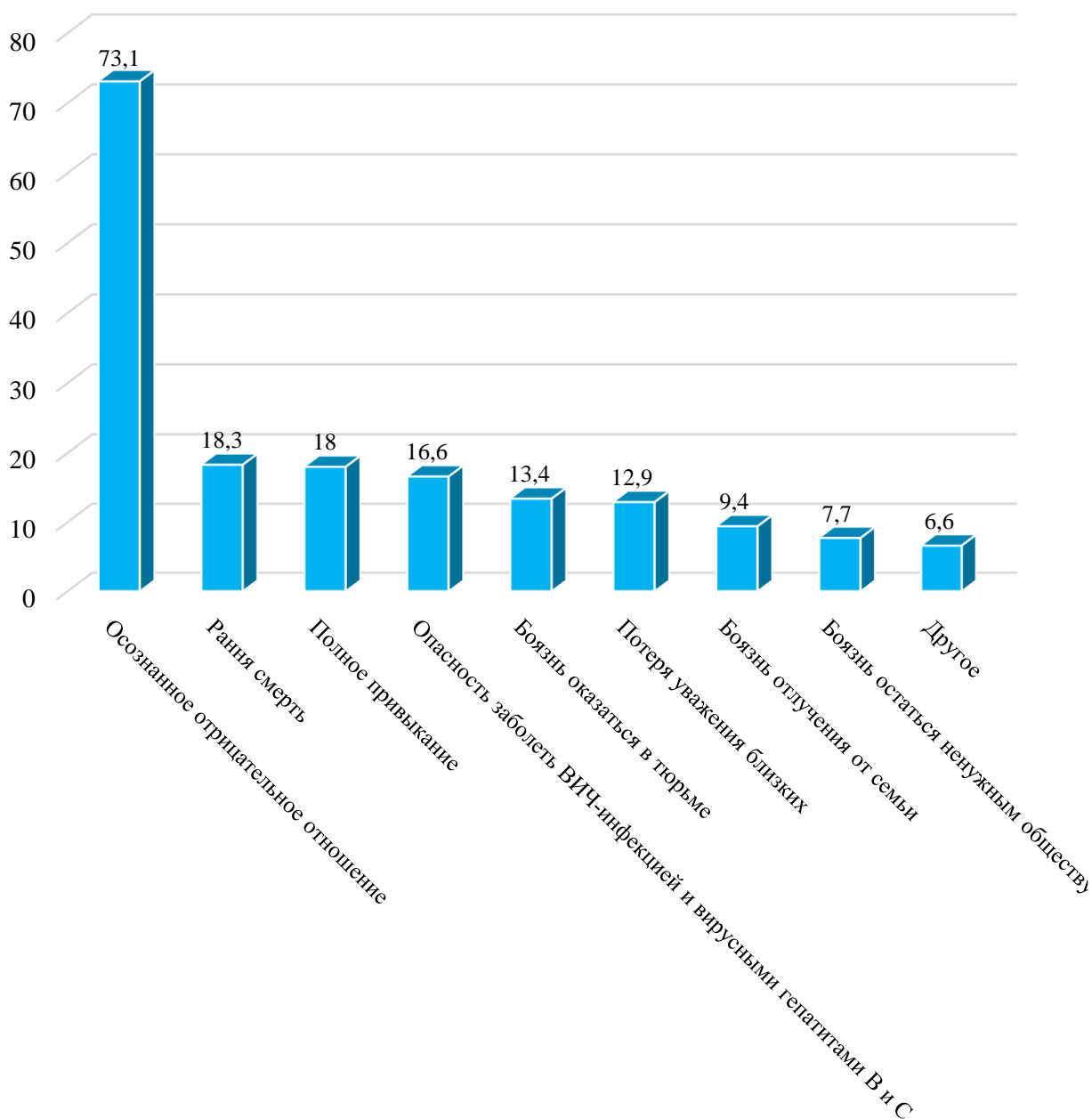
Диаграмма. Входят ли в круг Вашего общения люди, употребляющие наркотики



По результатам исследования, 4% жителей НАО прибегали к услугам сети «Интернет» для получения сведений о наркотиках или способах их употребления.

По итогам исследования, подавляющее большинство опрошенных жителей округа (73,1%) заявили, что их удерживает от употребления наркотиков осознанное отрицательное отношение к ним. 18,3% опрошенных боятся ранней смерти, а еще 18,0% опрошенных сообщили, что они опасаются полного привыкания к наркотикам, а 16,6% часть респондентов боится заболеть ВИЧ-инфекцией и вирусными гепатитами В и С. Также в списке причин значимо представлены такие мотивы как «боязнь оказаться в тюрьме» и «потеря уважения близких».

Диаграмма. Причины удержания от употребления наркотиков

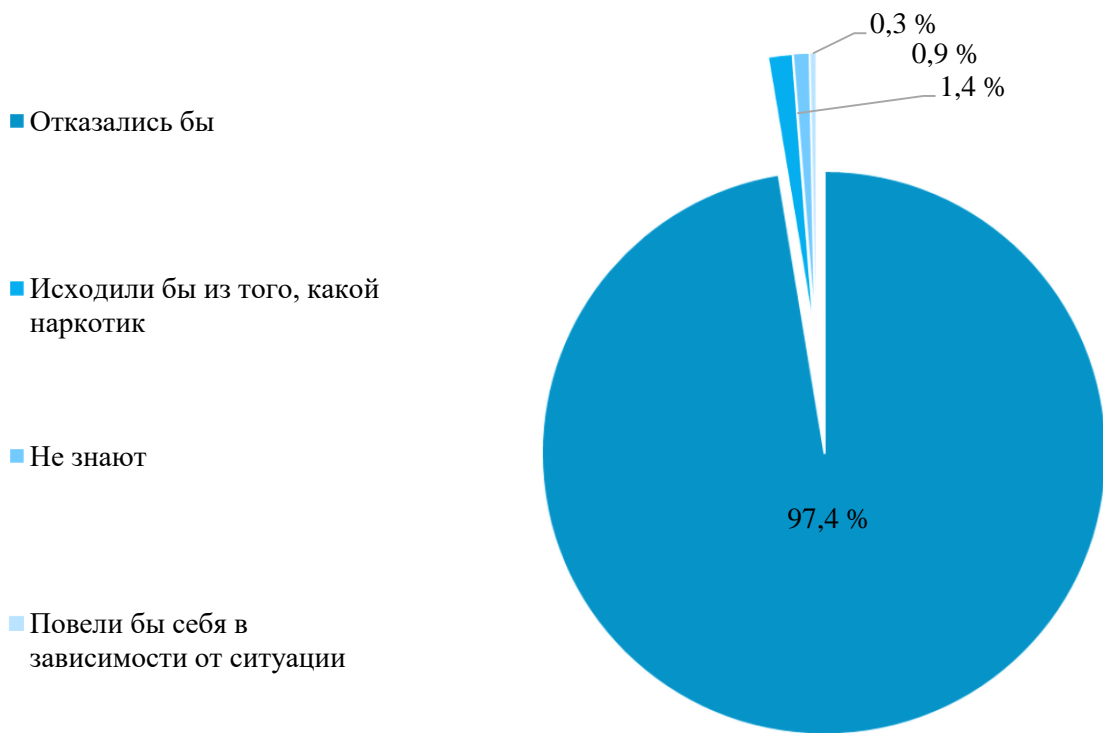


Что касается осведомленности населения НАО о законодательной ответственности Российской Федерации за употребление, хранение и сбыт наркотических веществ, то, как свидетельствуют данные нашего исследования, более 2/3 жителей региона (69,8%) отлично знают об этом.

Половина жителей региона (69,7%) информированы о законодательной ответственности в Российской Федерации за употребление, хранение и сбыт наркотических веществ. Мало известна законодательная ответственность каждому пятому (19,7%). Только 10,5% респондентов признались, что совсем не знакомы с данным вопросом.

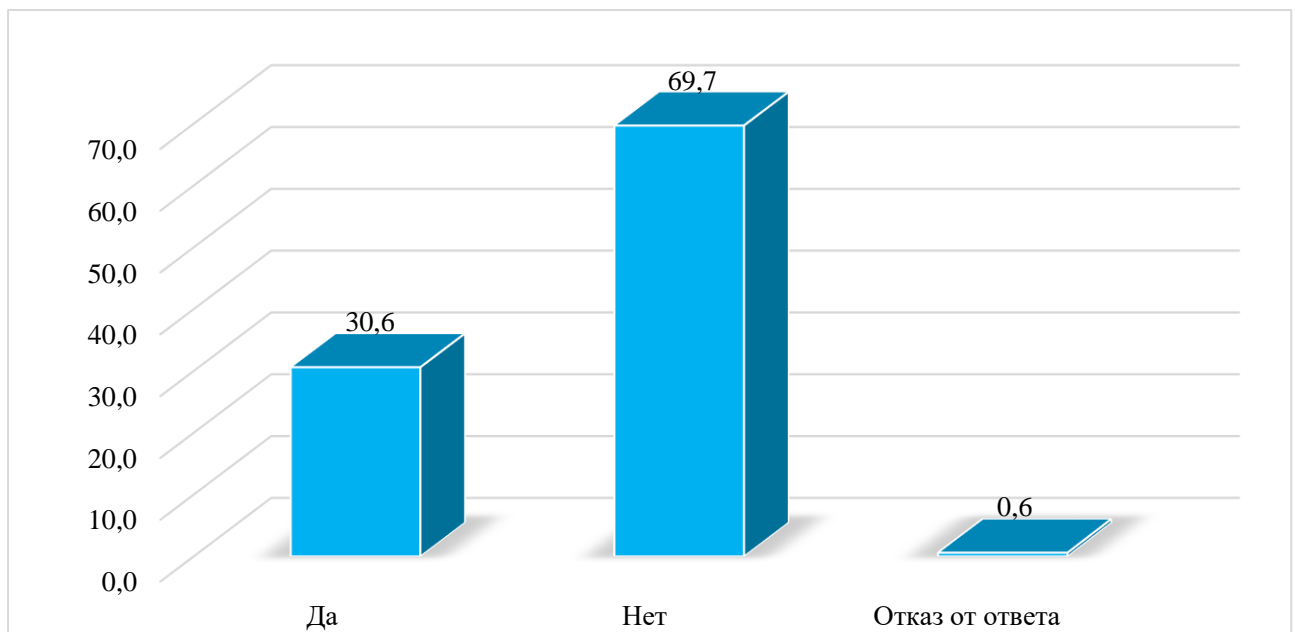
В целом по выборке 97,4% респондентов отказались бы от предложения попробовать наркотики. Вместе с тем, 1,7% реально или потенциально могли бы попробовать наркотики, исходя из вида наркотика, ситуации либо настроения.

Диаграмма. Как бы Вы поступили, если бы Вам предложили попробовать наркотики



Чуть менее 1/3 опрошенных респондентов признались в том, что им когда-либо предлагали попробовать наркотики, при чем, респондентам в возрасте 14-17 лет (47,6%), 31-35 лет (42,6%), в меньшей степени подобные предложения поступали людям в возрасте 51-60 лет (14,3%).

Диаграмма. Предложения когда-либо попробовать наркотики



В целом по выборке 1,4% (5 человек) респондентов имели опыт употребления наркотиков в прошлом.

Таким образом, опыт потребления наркотиков оценивается в 1,4% или 391 человек¹⁴ (2021 – 2 %, или 558 человек).

По результатам полученных данных:

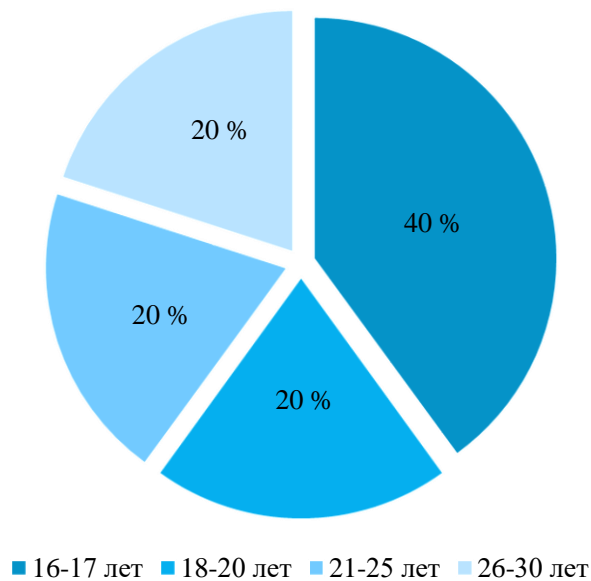
уровень распространенности немедицинского потребления наркотических средств (зарегистрированный) составляет 164,4 на 100 000¹⁵ человек населения, латентный уровень распространенности немедицинского потребления наркотических средств составляет 1398 на 100 000 человек населения,¹⁶

уровень смертности от злоупотребления наркотиками равен нулю.

При этом, исследованием зафиксировано, что все респонденты, которые пробовали наркотики (100,0%), перестала их употреблять, что, вполне вероятно, может свидетельствовать об однократном употреблении наркотических веществ.

Большинство респондентов впервые попробовали наркотические вещества в возрасте 16-17 лет (40%). При этом, в текущем исследовании был зафиксирован опыт и более позднего приобщения к наркотическим веществам – 18-20 лет, 21-25 лет и 26-30 лет (по 20,0%).

Диаграмма. Возраст наркодебюта, по самоотчетам респондентов



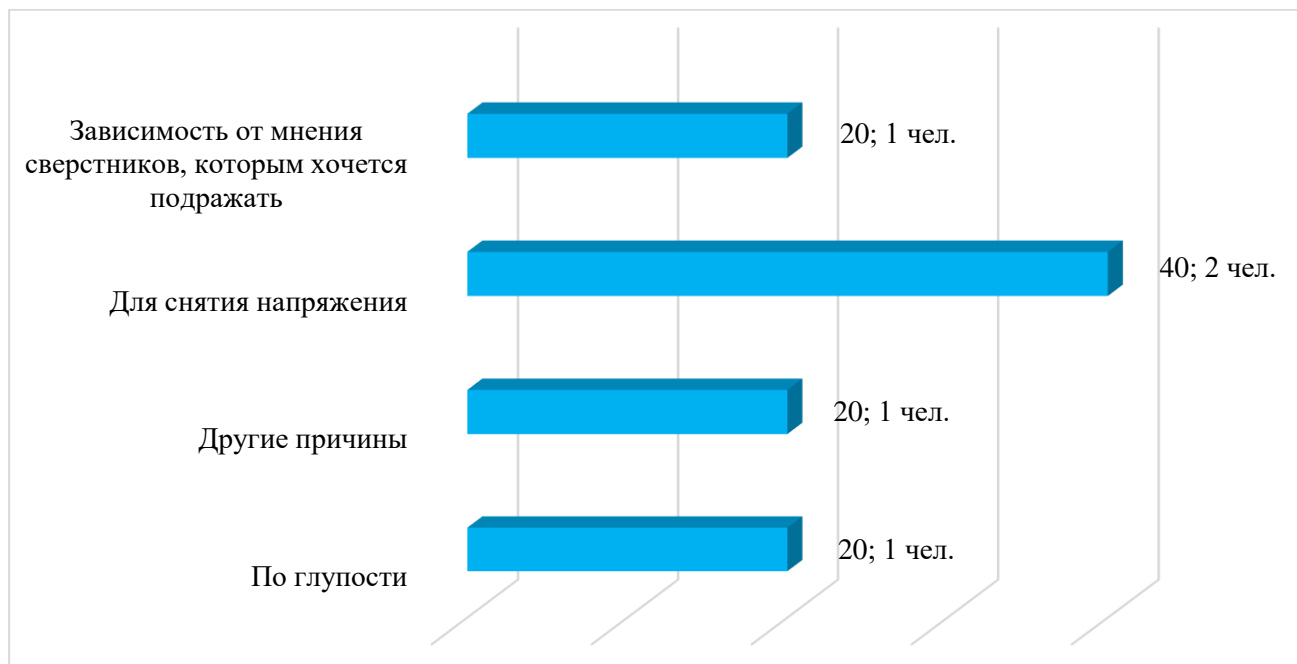
Что касается личных мотивов потребления наркотиков, то отвечая на данный вопрос большая часть респондентов, употреблявших наркотики, указали на желание снять напряжение (40,0%), по 20,0% пробовавших наркотики респондентов в качестве причины указали на влияние со стороны сверстников и собственную глупость.

¹⁴ Рассчитано как отношение числа респондентов, имеющих опыт употребления наркотиков к численности населения в категории от 14 до 60 лет.

¹⁵ $46 * 100000 / 27968 = 164,4$, где 46 – число потребителей, 27 968 – численность населения в возрасте от 14 до 60.

¹⁶ По итогам проведенного социологического исследования, имеют опыт употребления наркотиков 5 человек признались, что употребляли наркотики в прошлом из 350 (число респондентов, участвующих в исследовании), что составляет 1,4%. В пересчете на основное население НАО: 1,4 % от числа 27968 = 391 человек – латентные потребители. Таким образом, латентный уровень распространенности немедицинского потребления исчисляется $391 * 100\ 000 / 27968 = 1\ 398$.

Диаграмма. Какие причины привели к употреблению наркотиков




Наиболее часто употребляемые жителями региона виды наркотиков относятся к группе каннабиоидов (гашиш, марихуана, анаша, курительные смеси). Их пробовали (употребляли) 40,0% ответивших.

Наиболее распространенным способом употребления наркотических веществ, судя по данным опроса, является курение. Этому способа придерживались (придерживаются) абсолютное большинство ответивших – 40,0%.

Первое место в списке причин почему респонденты употребляли именно эти наркотические вещества занимает «за компанию» (60,0%). Также среди причин выбора того или иного типа наркотиков фигурируют такие: «легче достать», «менее вредны для организма» и «легче отвыкнуть в последующем» (40,0%, 20,0% и 40,0% соответственно).

Диаграмма. Причины потребления именно этих наркотиков?



Имевших/имеющих опыт употребления наркотиков, в качестве актуальных мест первого употребления указали: в гостях у друзей (60,0%). Также в списке наиболее частых мест употребления наркотических веществ жители округа называли «на улице, во дворе, в подъезде» (по 40,0%).

В качестве инициаторов при употреблении наркотиков выступали: «друзья после учебы/работы (60,0%), «кто-то из знакомых» (40,0%).

В 40% случаев респонденты, попробовавшие наркотические вещества, признались, что их снабжают друзья и знакомые. Таким образом, наиболее доступными для пробы и употребления наркотиков являются места проведения досуга с друзьями и знакомыми.

3. Оценка состояния и доступности наркологической медицинской помощи, реабилитации и ресоциализации лиц, допускающих незаконное потребление наркотиков в немедицинских целях.

Наркологическая служба округа ориентирована на оказание неотложной наркологической помощи больным в состоянии алкогольных психозов, абстиненции и опьянении; выявление, лечение и медицинскую реабилитацию больных алкоголизмом, наркоманиями и токсикоманиями, а также профилактику пьянства и наркотизации.

Всего в округе функционировало в 2022 году 13 круглосуточных наркологических коек, или 2,96 на 10 тыс. населения.

В округе 2 кабинета (взрослый в психиатрическом отделении ГБУЗ НАО «НОБ» и детский в детской поликлинике). В ГБУЗ «Центральная районная поликлиника Заполярного района НАО»¹⁷ имеется врач психиатр-нарколог передвижного отряда для обслуживания сельского населения.

Кадровый потенциал наркологической службы представлен 6 врачами, имеющими сертификат по специальности «психиатрия-наркология» (2021 – 6 врачей), в том числе в психиатрическом отделении ГБУЗ НАО «НОБ» 5 врачей имеют сертификат по «психиатрии-наркологию», что составляет 83 %. Обеспеченность врачами психиатрами-наркологами в 2022 году составила 0,45 на 10 тыс. населения (2 физических лица, врач-нарколог амбулаторного приема и врач психиатр-нарколог передвижного медицинского отряда ГБУЗ «ЦРП ЗР НАО»). Остальные должности заняты совместителями.

Структура и штатная численность персонала отделения устанавливаются руководителем больницы, исходя из объема оказываемой лечебно-диагностической помощи, численности обслуживаемого населения и в соответствии с рекомендуемыми штатными нормативами медицинского и иного персонала наркологических подразделений в составе других лечебно-профилактических учреждений, утвержденных приказом Минздрава России от 30.12.2015 № 1034н «Об утверждении Порядка оказания медицинской помощи по профилю «психиатрия-наркология» и Порядка диспансерного наблюдения за лицами с психическими расстройствами и (или) расстройствами поведения, связанными с употреблением психоактивных веществ».

Количество наркопотребителей, получивших лечение в условиях психиатрического отделения ГБУЗ НАО «НОБ»: 2022 год – 0 человек, (2021 – 0).

¹⁷ Далее – ГБУЗ «ЦРП ЗР НАО».

Медицинское наблюдение зависимых пациентов проводится под наблюдением врача-психиатра-нарколога по месту жительства. На конец 2022 года в ремиссии более 2-х лет находится 2 пациента из 5 страдающих синдромом зависимости от наркотиков.

Комплексная реабилитация и ресоциализация наркопотребителей в НАО проводится в соответствии со следующими региональными нормативно-правовыми актами:

- постановление Администрации НАО от 30.10.2013 № 378-п «Об утверждении государственной программы «Обеспечение общественного порядка, противодействие преступности, терроризму, экстремизму и коррупции в Ненецком автономном округе». В рамках данной государственной программы реализуется основное мероприятие «Создание региональных сегментов и инфраструктуры комплексной реабилитации и ресоциализации отдельных категорий граждан, проживающих на территории Ненецкого автономного округа» подпрограммы 1 «Обеспечение общественного порядка и противодействие преступности в Ненецком автономном округе». Ответственным исполнителем данного мероприятия является ДЗТиСЗН НАО.

- приказ ДЗТиСЗН НАО от 13.05.2015 № 13 «Об утверждении Порядка предоставления гражданам, страдающим наркологическими заболеваниями, сертификатов на оплату услуг по социальной реабилитации и ресоциализации»¹⁸;

- приказ ДЗТиСЗН НАО от 17.01.2020 № 1 «О формировании и ведении формирования реестра поставщиков социальных услуг НАО и регистра получателей социальных услуг в НАО»;

- распоряжение ДЗТиСЗН от 30.10.2015 № 3121 «Об утверждении Реестра негосударственных реабилитационных центров, прошедших квалификационный отбор в соответствии с критериями оценки качества услуг по социальной реабилитации и ресоциализации лиц, допускающих незаконное потребление наркотических средств и психотропных веществ».

2. Сведения об организациях (учреждениях) реабилитации и ресоциализации лиц, допускающих незаконное потребление наркотических средств и психотропных веществ (2022 год):

Количество организаций (учреждений) осуществляющих деятельность в сфере реабилитации и ресоциализации лиц, потребляющих наркотические средства и психотропные вещества в немедицинских целях		1	
в том числе:	государственных	0	
	негосударственных	1	
	из них:	учредительными документами которых в качестве основных уставных целей	1
		прошедших квалификационный отбор и включенных в региональный	1
		прошедших добровольную сертификацию	1
		имеющих конфессиональную принадлежность	0
		в том числе:	православную
	исламскую		0
	иудейскую		0
	буддийскую		0
	иную	0	
Количество реабилитационных коек в организациях (учреждениях), осуществляющих		35	
в том числе:	государственных	0	
	негосударственных	35	

¹⁸ Далее – Приказ.

	социально ориентированных некоммерческих организаций	0
	коммерческих	0
Средняя заполняемость коек в организациях (учреждениях) осуществляющих		57%
в том числе:	государственных	0
	негосударственных	57%
	социально ориентированных некоммерческих организаций	0
	коммерческих	0
Процент соотношения лиц с алкогольной/наркотической зависимостью, проходящих		70%/30%

3. Сведения о лицах, прошедших реабилитацию в организациях (учреждениях), осуществляющих деятельность в сфере реабилитации и ресоциализации лиц, допускающих незаконное потребление наркотических средств и психотропных веществ (2022 год):

Число лиц, прошедших реабилитацию в организациях (учреждениях), осуществляющих деятельность в сфере реабилитации и ресоциализации лиц, потребляющих наркотические средства и психотропные вещества в немедицинских целях		17	
в том числе:	в государственных организациях (учреждениях)		0
	из них:	несовершеннолетних от 14 до 18 лет	0
		мужчин от 18 до 30 лет	0
		женщин от 18 до 30 лет	0
	в негосударственных организациях		17
	из них:	несовершеннолетних от 14 до 18 лет	0
		мужчин от 18 до 30 лет	0
		женщин от 18 до 30 лет	0
из	на которых судом при назначении административного наказания была возложена		0
	из них:	несовершеннолетних от 16 до 18 лет	0
		мужчин от 18 до 30 лет	0
		женщин от 18 до 30 лет	0

4. Сведения об эффективности реабилитационного процесса за период с 2019 по 2022 год:

Сведения о лицах, завершивших реабилитационные программы и находящиеся в ремиссии более одного года		7	
в том числе:	в государственных организациях (учреждениях)		0
	из них:	несовершеннолетних от 14 до 18 лет	0
		мужчин от 18 до 30 лет	0
		женщин от 18 до 30 лет	0
	в негосударственных организациях		7
	из них:	несовершеннолетних от 14 до 18 лет	0
		мужчин от 18 до 30 лет	0
		женщин от 18 до 30 лет	0

Комплексная реабилитация и ресоциализации лиц, отказавшихся от потребления наркотических средств, психотропных веществ, от злоупотребления алкогольной продукцией, реализуется в рамках подпрограммы 1 «Обеспечение общественного порядка и противодействие преступности в Ненецком автономном округе» государственной программы НАО «Обеспечение общественного порядка, противодействие преступности, терроризму, экстремизму и коррупции в Ненецком

автономном округе», утвержденной постановлением Администрации НАО от 30.10.2013 № 378-п.

Ответственным исполнителем данного мероприятия является ДЗТ и СЗН НАО. Реабилитационные центры на территории НАО отсутствуют.

На сегодняшний день налажена работа по проведению стационарного этапа социальной реабилитации жителей за пределами округа посредством выдачи сертификатов на получение услуг. За 2022 год врачом-наркологом ГБУЗ НАО «НОБ» выдано 17 направлений для получения гарантийных писем на прохождение стационарной социальной реабилитации в условиях АНО «Реабилитационный Центр Ручей»¹⁹, находящийся в Псковской области.

Стоимость одного сертификата составляет 198,0 тыс. рублей.

Работа по мотивированию наркозависимых и алкозависимых на прохождение реабилитации организована ДЗТиСЗН НАО.

ДЗТиСЗН НАО для реализации вышеуказанных мероприятий разработан Приказ, в соответствии с которым жителям округа старше 18 лет, состоящим на наркологическом учёте в медицинской организации, предоставляется право не чаще одного раза в год получить сертификат на предоставление услуг по социальной реабилитации и ресоциализации в организации, прошедшей процедуру добровольной сертификации по социальной реабилитации и ресоциализации граждан, из расчета 1 100,0 руб. за одни сутки, со сроком пребывания в учреждении до 180 дней подряд. Финансовое обеспечение сертификатов включено в государственную программу округа.²⁰

Мероприятие носит заявительный характер, все обращения граждан по предоставлению сертификатов подлежат удовлетворению, в связи с чем результаты реализации достигнуты в полном объеме.

Общий объем финансового обеспечения для реализации мероприятий в сфере реабилитации и ресоциализации лиц, допускающих незаконное потребление наркотических средств и психотропных веществ в 2022 году, составил 2 743,4 тыс. рублей, в 2021 году – 1 296,9 тыс. рублей, в 2020 году – 3 237,3 тыс. рублей, 2019 году – 3 642,1 тыс. рублей, в 2018 году – 2 636,7 тыс. рублей,). Стоимость одного сертификата составляет 198,0 тыс. рублей.

За период с 2015 года по 31.12.2022 108 гражданина получили именной сертификат на получение социальных услуг по реабилитации и ресоциализации. Учитывая, что в Реестр включено единственное учреждение реабилитационный центр «Ручей», получатели данных сертификатов получают социальные услуги в данном Центре (в 2015 году – 8 сертификатов, в 2016 году – 11 сертификатов, в 2017 году – 11 сертификатов, в 2018 году – 15 сертификатов, в 2019 году – 22 сертификата, в 2020 году – 14 сертификатов, в 2021 году – 10 сертификатов, в 2022 году – 17 сертификатов).

¹⁹ Автономная некоммерческая организация «Реабилитационный Центр «Ручей» (сертификат соответствия первого уровня № СДС СРРС. ИДМРР. 0004) включена в Реестр негосударственных реабилитационных центров, прошедших квалификационный отбор в соответствии с критериями оценки качества услуг по социальной реабилитации и ресоциализации лиц, допускающих незаконное потребление наркотических средств и психотропных веществ, утвержденный распоряжением ДЗТиСЗН НАО от 30.10.2015 № 3121. Реабилитационный центр «Ручей». Реабилитационный центр «Ручей», Центр.

²⁰ Подпрограмма 1 «Обеспечение общественного порядка и противодействие преступности в Ненецком автономном округе» государственной программы Ненецкого автономного округа «Обеспечение общественного порядка, противодействие преступности, терроризму, экстремизму и коррупции в Ненецком автономном округе» (утверждена постановлением Администрации НАО от 30.10.2013 № 378-п). Срок реализации – с 2019 по 2024 год.

Сведения об амбулаторной реабилитации

Наименование показателя	2015	2016	2017	2018	2019	2020	2021	2022	Всего
1. Всего выдано, в том числе сертификатов, в том числе:	8	11	11	15	22	14	10	17	108
количество лиц, прошедших курс реабилитации	3	8	10	14	15	12	2	5	69
количество лиц, прекративших реабилитацию	5	3	1	1	7	2	4	8	31
количество лиц, находящихся на реабилитации	-	-	-	-	-	0	4	4	8
2. Вернулись к прежней жизни	2	2	2	1	1	0	2	7	17
3. Живут в трезвости в НАО	2	0	2	10	6	0	1	1	22
4. Живут в трезвости в иных субъектах	0	3	3	3	1	0	1	2	13

В 2022 году граждане, страдающие наркозависимостью, за помощью не обращались.

В ГБУЗ НАО «НОБ» социальные работники информируют пациентов о возможности комплексной реабилитации и ресоциализации лиц, отказавшихся от потребления наркотических средств, психотропных веществ, от злоупотребления алкогольной продукцией в реабилитационный центр «Ручей», помогают собрать необходимый пакет документов, а также заполнить заявление для получения именного сертификата на получение социальных услуг по реабилитации и ресоциализации.

В целях проведения информационно-разъяснительной работы среди получателей и поставщиков социальных услуг по вопросам реализации положений Федерального закона от 28.12.2013 № 442-ФЗ «Об основах социального обслуживания граждан в Российской Федерации» распоряжением ДЗТиСЗН НАО от 11.04.2017 № 1070 утвержден план проведения информационно-разъяснительной работы о порядке и условиях предоставления социальных услуг, требованиях к организации социального обслуживания и иных положениях, предусмотренных федеральным законодательством. План размещен на официальном сайте, контроль реализации Плана осуществляется Общественным советом при ДЗТиСЗН НАО.

Специалистом реабилитационного центра «Ручей» мотивационная работа проводится в городе Нарьян-Маре.

На территории округа к проведению профилактических мероприятий, направленных на социальную реабилитацию и ресоциализацию наркозависимых, привлекается Ненецкое региональное отделение Общероссийской общественной организации «Российский Красный Крест».

Вместе с тем, отмечается недостаточный уровень обращаемости жителей округа за получением сертификата. Причинами являются наличие социальных последствий при обращении за сертификатом: постановка обратившегося на учёт, ограничение прав на управление транспортным средством, запрет на владение оружием и другое.

4. Анализ, оценка и динамика результатов деятельности в сфере профилактики немедицинского потребления наркотиков.

Формирование в обществе осознанного негативного отношения незаконному потреблению наркотиков и участию в их незаконном обороте является одной из стратегических целей государственной антинаркотической политики (п. 11 Стратегии государственной антинаркотической политики Российской Федерации на период до 2030 года, утвержденной Указом Президента Российской Федерации от 23.11.2020 №733).

Подведомственными Департамента образования, культуры и спорта НАО²¹ организациями и учреждениями на постоянной основе проводятся мероприятия, способствующие духовно-нравственному воспитанию в образовательных организациях, формирующие у обучающихся устойчивое неприятие незаконного потребления наркотиков.

В соответствии с законами НАО от 23.06.2014 № 50-оз «Об утверждении договора между органами государственной власти Архангельской области и Ненецкого автономного округа о взаимодействии при осуществлении полномочий органов государственной власти субъектов Российской Федерации», от 19.09.2014 № 95-оз «О перераспределении полномочий между органами местного самоуправления муниципальных образований Ненецкого автономного округа и органами государственной власти Ненецкого автономного округа» полномочия по предоставлению общедоступного и бесплатного дошкольного, начального общего, основного общего, среднего общего образования по основным общеобразовательным программам в муниципальных образовательных организациях, создание условий для осуществления присмотра и ухода за детьми, содержания детей в муниципальных образовательных организациях, а также организация отдыха детей в каникулярное время с 01.01.2015 осуществляют органы государственной власти НАО.

В докладе все сведения распределены с учетом территориальности.

В 2022 году образовательную деятельность на территории НАО осуществляют 53 организации, из них:

26 школ (7 – на территории МО «Городской округ «Город Нарьян-Мар» и 19 – на территории МО «Муниципальный район «Заполярный район» НАО);

21 детских сада (7 – на территории МО «Городской округ «Город Нарьян-Мар»; 14 – на территории МО «Муниципальный район «Заполярный район» НАО);

3 организации профессионального образования (расположены на территории МО «Городской округ «Город Нарьян-Мар»);

3 организации дополнительного образования (расположены на территории МО «Городской округ «Город Нарьян-Мар»).

В 2022 году в общеобразовательных организациях НАО обучалось 6 522 человек (2021 – 6 440), из них:

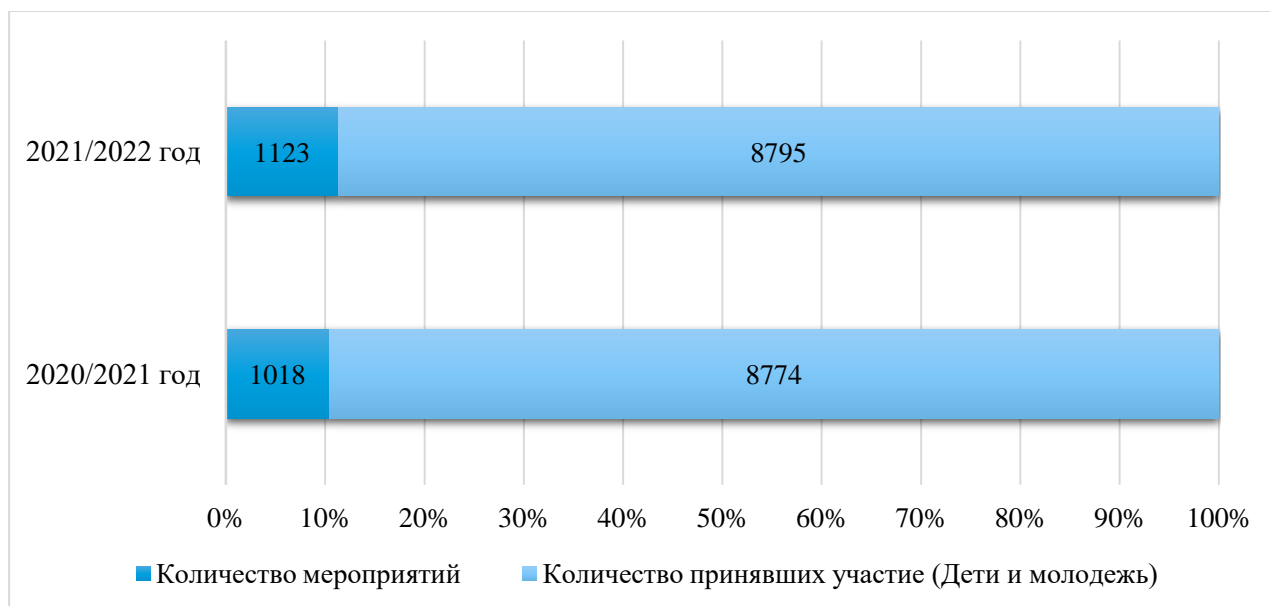
на территории МО «Городской округ «Город Нарьян-Мар» – 7 организаций, обучающихся – 4261 человек (2021 – 4177);

на территории МО «Муниципальный район «Заполярный район» НАО - 19 организаций, обучающихся – 2261 человек (2021 – 2263).

В средних профессиональных организациях в 2022 году обучалось 1076 человек (2021 – 1200). В 2022 году для обучающихся образовательных организаций проведено 1123 мероприятий антинаркотической направленности (2021 – 1018), в которых приняли участие 8795 (2021 – 8774) детей и молодежи. Охвачены все образовательные организации округа.

²¹ Далее – ДОКиС НАО.

Количество участников мероприятий антинаркотической направленности



Мероприятия профилактической направленности реализуются в рамках государственных программ НАО:

«Реализация государственной молодежной политики и патриотического воспитания населения в Ненецком автономном округе»²²;

«Развитие физической культуры и спорта в Ненецком автономном округе»²³;

«Развитие образования в Ненецком автономном округе»²⁴.

В образовательных организациях НАО действуют Программы воспитания и социализации, неотъемлемым направлением которых является формирование экологической культуры, здорового и безопасного образа жизни, включающим деятельность по профилактике употребления психоактивных веществ обучающимися.

В соответствии с положениями Федерального закона от 29.12.2012 № 273-ФЗ «Об образовании в Российской Федерации»²⁵ по состоянию на 01.09.2021 рабочие программы воспитания разработаны, утверждены и размещены на официальных сайтах всех дошкольных образовательных организаций, общеобразовательных организаций и организаций профессионального образования.

Проведение социально-психологического тестирования обучающихся, направленного на раннее выявление незаконного потребления наркотических средств и психотропных веществ²⁶ является неотъемлемым элементом плана воспитательной работы образовательной организации, обеспечивающей системное выявление обучающихся «группы риска» по вовлечению в зависимое поведение, и организации с ними соответствующей профилактической работы.

Организация и проведение СПТ регламентируется: Федеральным законом от 29.12.2012 № 273-ФЗ «Об образовании в Российской Федерации», ежегодными

²² Утверждена постановлением Администрации НАО от 01.02.2019 № 17-п (в ред. от 20.10.2022 № 288-п).

²³ Утверждена постановлением Администрации НАО от 07.04.2017 № 114-п (в ред. от 26.04.2022 № 116-п).

²⁴ Утверждена постановлением Администрации НАО от 13.11.2013 № 411-п (в ред. от 18.10.2022 № 282-п).

²⁵ В редакции от 31.07.2021 года № 304-ФЗ «О внесении изменений в Федеральный закон «Об образовании в Российской Федерации» по вопросам воспитания обучающихся».

²⁶ Далее – СПТ.

инструктивными письмами Министерства просвещения Российской Федерации²⁷, соответствующими распоряжениями ДОКиС НАО.

Региональным оператором проведения СПТ в НАО является ГБУ НАО «Ненецкий региональный центр развития образования²⁸ – Центр психолого-педагогической, медицинской и социальной помощи «ДАР».

В тестировании используется Единая методика, разработанная в соответствии с поручением Государственного антинаркотического комитета (протокол от 11.12.2017 № 35), тестирование является обязательным для образовательных организаций всех субъектов Российской Федерации. Правообладателем методики является Минпросвещения России.

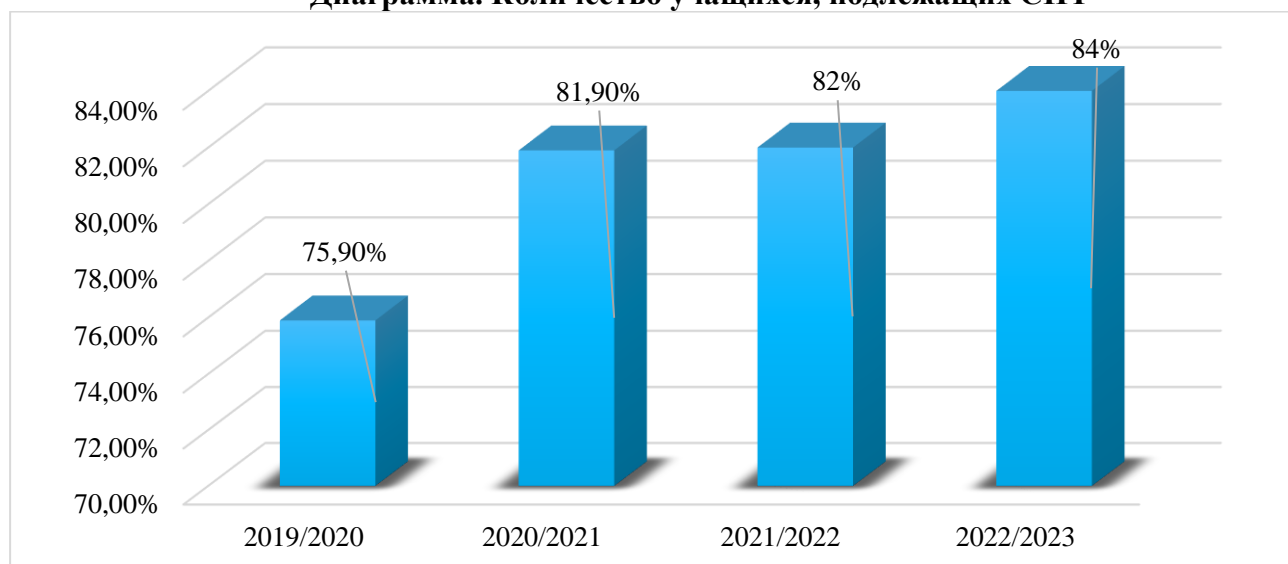
Данная методика не может быть использована для формулировки заключения о наркотической или иной зависимости респондента. Методика предназначена для выявления латентной и явной рискогенности социально-психологических условий, формирующих психологическую готовность к аддиктивному (зависимому) поведению лиц подросткового и юношеского возраста. Одним из главных принципов проведения СПТ является принцип конфиденциальности. Каждому участнику присваивается код. Персональные результаты доступны только родителям, ребенку и педагогу-психологу и разглашение посторонним лицам не подлежат. По завершению тестирования родитель и ребенок могут узнать результат тестирования и получить консультацию.

Основным периодом проведения исследования является сентябрь–ноябрь.

Группа респондентов представлена обучающимися общеобразовательных организаций и студентами профессиональных образовательных организаций НАО.

В 2022–2023 учебном году охват образовательных организаций, подлежащих тестированию – 100 %, охват обучающихся ежегодно увеличивается благодаря организованной мотивационной кампании. В отчетном году охват составил 84 % (в 2021–2022 учебном году – 82 %, в 2020–2021 учебном году – 81 %, в 2019–2020 учебном году – 75,9 %).

Диаграмма. Количество учащихся, подлежащих СПТ



СПТ проводится в отношении обучающихся, достигших возраста тринадцати лет, начиная с 7 класса обучения в общеобразовательной организации.

²⁷ Далее – Минпросвещения России.

²⁸ Далее – НРЦРО.

В 2022 году возможность получения дополнительного образования обеспечивали государственные организации дополнительного образования: ГБУ ДО НАО «Детская школа искусств», ГБУ ДО НАО «Детско-юношеский центр «Лидер», ГБУ ДО НАО «Дворец спорта «Норд», ГБУ НАО «Спортивная школа «Труд», общеобразовательные организации, дошкольные образовательные организации, организации профессионального образования, НРЦРО, государственные коммерческие организации, имеющие лицензию на реализацию услуги по дополнительному образованию. Все дополнительные общеобразовательные программы в государственных образовательных организациях региона с 01.09.2021 реализуются на бесплатной основе.

За 2022 год охват детей в возрасте от 5 до 18 лет дополнительным образованием составляет 83,9 % (по плану – 76 %) (2021 – 77,8 %). В 2022 году доля обучающихся по физкультурно-спортивной направленности дополнительного образования составляла более 38,2 % от общей численности обучающихся по дополнительным общеобразовательным программам (2021 – 38 %).

В 2022 году в рамках государственной программы НАО «Развитие физической культуры и спорта в Ненецком автономном округе» организовано и проведено 63 (2021 – 53) массовых мероприятия спортивной направленности с охватом более 3000 (2021 – 1908) участников, в частности: Окружные соревнования среди учащихся общеобразовательных организаций по лыжным гонкам «Пионерская правда», Финал 4-х регионального этапа общероссийского проекта «Баскетбол в школу», Межрегиональный этап общероссийского проекта «Мини-футбол в школу», Окружные соревнования по лыжным гонкам «Северное Сияние», Региональный этап Всероссийских соревнований по шахматам «Белая Ладыя» среди команд общеобразовательных организаций, Межмуниципальный и региональный этапы общероссийского проекта «Волейбол в школу», Зимний фестиваль «Готов к труду и обороне», Всероссийский день бега «Кросс Нации» и пр.

В рамках работы по профилактике новых видов подростковой токсикомании и употребления никотиносодержащей продукции используются ресурсы учреждений сферы культуры и молодежной политики.

Важное место в антинаркотическом воспитании подрастающего поколения региона занимает своевременное информирование о вреде употребления наркотических средств, пропаганда здорового образа жизни. Основным учреждением, занимающимся данной работой, является ГБУК НАО «Ненецкая центральная библиотека им. А.И. Пичкова»²⁹, имеющая 33 библиотеки-филиала в населенных пунктах округа.

По состоянию на 30.12.2022 читателями НЦБ являются 23 774 человек (2021 – 23 600). Каждый второй читатель – дети, подростки и молодежь. В течение года НЦБ традиционно проводит цикл тематических мероприятий «Всем, кто хочет быть здоров».

Это выставки-обзоры, театрализованные представления, книгоскопы, часы интересных сообщений, встречи с врачами, экспресс-викторина, День здоровья, «Весёлые старты», оформление «Уголков здоровья», презентации книжных выставок.

В июне, в рамках проведения Всемирного дня борьбы с наркоманией и незаконным оборотом наркотиков, во всех библиотеках округа также проходят циклы мероприятий «Скажи наркотикам – нет!».

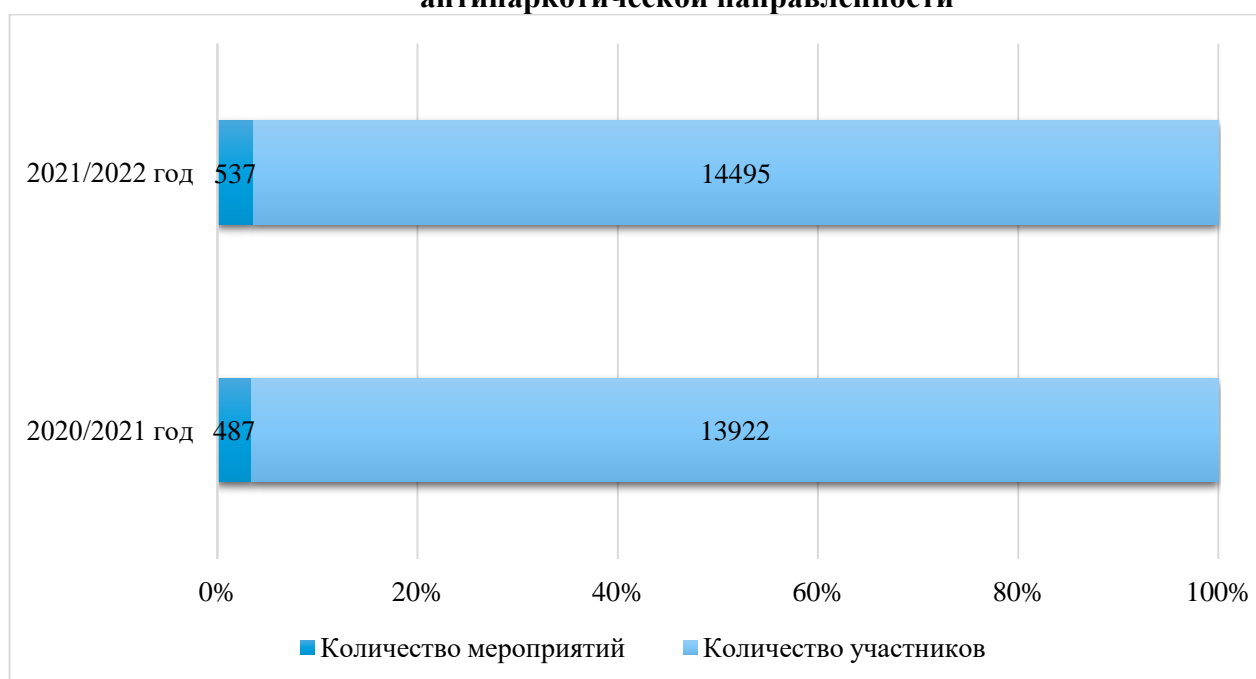
²⁹Далее – НЦБ.

В фонде НЦБ имеются методические материалы по антинаркотическому воспитанию для педагогов образовательных организаций. Указанные материалы доступны как на абонементах, так и в читальных залах.

Культурно-досуговые учреждения региона, в рамках основных задач по преодолению асоциальных явлений создают условия для доступа граждан к участию в культурной жизни, раскрывают их творческие способности и дарования, организуют досуг и отдых детей, подростков и молодежи, формируют ориентации личности и социальных групп на нравственные ценности.

В 2022 году продолжалась работа учреждений культуры в каникулярное время – на площадках учреждений культуры реализуется сетевой региональный проект «Культурные каникулы». Количество мероприятий в рамках проекта – 537 (2021 – 487), охват детей составил 14 495 человек (2021 – 13 922).

Диаграмма. Количество культурно-досуговых мероприятий антинаркотической направленности



Продолжается работа по вовлечению несовершеннолетних в деятельность детских и молодежных общественных объединений. В регионе существует 30 общественных объединений, осуществляющих свою деятельность в сфере воспитания. Наиболее крупные из них – региональное отделение всероссийского детско-юношеского военно-патриотического общественного движения «Юнармия» и региональное отделение Всероссийского общественного движения «Волонтеры Победы». На данный момент в регионе 667 юнармейца (2021 – 413) и 409 волонтера Победы (2021 – 403).

С 2016 года в НАО регионального отделения Общероссийской общественно-государственной детско-юношеской организации «Российского движения школьников»³⁰ на 31.12.2022 насчитывается 1855 участников (2021 – 709) (официально зарегистрированы на сайте РДШ), привлечено к участию в мероприятиях РДШ около 3000 обучающихся.

³⁰ Далее – РШД.

В 16 школах, в том числе городские: ГБОУ НАО «Средняя школа № 1 города Нарьян-Мара с углубленным изучением отдельных предметов имени П.М. Спирихина», ГБОУ НАО «Средняя школа № 2 города Нарьян-Мара с углубленным изучением отдельных предметов», ГБОУ НАО «Средняя школа № 3», ГБОУ НАО «Средняя школа № 4 города Нарьян-Мара с углубленным изучением отдельных предметов», ГБОУ НАО «Средняя школа поселка Искателей», созданы и функционируют волонтерские отряды, количество волонтеров (представителей добровольчества) ежегодно увеличивается.

В декабре проводится ежегодный Слёт добровольцев НАО.

Финансирование информационно-образовательных проектов в последующие годы заложено в государственную программу НАО «Реализация государственной молодежной политики и патриотического воспитания населения НАО».

По состоянию на 30.01.2023 на платформе ДОБРО.ру официально зарегистрировано 25 волонтерских объединений и 1431 волонтер.

Ежегодно ДОКиС НАО совместно с ГБУ НАО «Региональный центр молодежной политики и военно-патриотического воспитания молодежи»³¹ проводится ряд профилактических мероприятий с привлечением детских и молодежных объединений и иных организаций.

1. Организация проведения образовательно-воспитательных мероприятий антинаркотической направленности, включая психолого-педагогическое и культурно-досуговое сопровождение процесса социализации детей и молодежи.

Учреждением совместно со специалистами ГБУЗ НАО «НОБ» на постоянной основе проводятся тренинги и игровые занятия для молодежи по профилактике наркомании, направленные на развитие творческой активности и вовлечение в общественно-значимую деятельность. В 2022 году были проведены: лекция на тему Акция, приуроченная к Всемирному дню отказа от курения; цикл мероприятий, посвященных здоровому образу жизни, культуре питания и спорту в рамках окружной добровольческой акции «Весенняя неделя добра»; мероприятие, приуроченное ко Всемирному дню здоровья, а также ежегодные мероприятия, приуроченные к Международному Дню борьбы с наркоманией и незаконным оборотом наркотиков.

2. Организация проведения лекций, конференций, круглых столов с участием представителей молодежных организаций, с привлечением экспертного сообщества по вопросам организации работы среди студентов по профилактике наркомании.

На постоянной основе на базе Учреждения проводятся лекции, беседы, показы фильмов на темы здорового образа жизни (о вреде алкоголя, табака, наркотиков) с представителями (членами) общественных объединений. Целью данных мероприятий является формирование у учащихся позитивных жизненных установок, осознание жизни как главной ценности.

К ним относятся следующие мероприятия: мероприятия, приуроченные ко Дню студента (январь); ко дню здоровья (апрель); лекция на тему «Вредным привычкам «НЕТ!» (ноябрь); профилактические беседы с целью профилактики негативного отношения к курению, алкоголю и наркотикам (март), показ фильмов о здоровом образе жизни в рамках Всероссийской акции «Весенняя неделя добра» (апрель); спортивно-досуговые мероприятия и командные соревнования для студентов, направленные на пропаганду здорового образа жизни (май-июнь).

³¹ Далее – Учреждение.

3. Развитие молодежных добровольческих инициатив, направленных на пропаганду здорового образа жизни, физической культуры и спорта.

Большое внимание уделяется проведению мероприятий по пропаганде здорового образа жизни и привлечению детей и молодёжи к занятиям спортом.

Так в течение 2022 года были проведены следующие основные мероприятия:

Марафон «Твоё здоровое тело»;

Цикл спортивных тренировок для студентов;

Мероприятие ко Дню зимних видов спорта;

Соревнования по Street Workout;

Массовый забег «Только вперед».

4. Внедрение комплекса мер по созданию, развитию и государственной поддержке волонтерского молодежного антинаркотического движения, общественных организаций (объединений), занимающихся воспитанием, социализацией молодежи и профилактикой наркомании.

Учреждение совместно со специалистами ГБУЗ НАО «НОБ» активно развивает и пропагандирует движение «Волонтеры-медики». Деятельность данного движения направлена на организацию работы по пропаганде здорового образа жизни, профилактике пагубных привычек у детей и молодёжи, профилактике хронических заболеваний. Волонтерами на постоянной основе проводятся акции, лекции, тренинги на соответствующие темы. В рамках проведения крупных окружных мероприятий (например, Ярмарка ДМО, Окружной молодёжный форум, Слет первокурсников, День молодёжи и т.д.)

волонтеры-медики организуют пункты, на которых можно получить важную информацию о своем здоровье. Ежегодно проводится акция «СТОП ВИЧ/СПИД», в рамках которой каждый желающий может не только сдать кровь, но и узнать о причинах возникновения болезни, а также о последствиях употребления наркотических средств.

5. Обеспечение функционирования специализированных профилактических антинаркотических лагерей (смен) отдыха для детей, оказавшихся в трудной жизненной ситуации.

Одним из направлений деятельности является организация работы по вовлечению несовершеннолетних, находящихся в социально-опасном положении, в мероприятия патриотической направленности. К числу таковых можно отнести: Цикл военно-тактических игр «Лазертаг» (на постоянной основе); мероприятия по проведению военно-учебных сборов в муниципальных образованиях НАО (ежегодно); военно-спортивная игра «Салют» (ежегодно); военно-патриотическая игра «Зарница» (ежегодно); Туристско-краеведческий сбор.

5. Анализ, оценка и динамика ситуации в сфере противодействия незаконного оборота наркотических средств, психотропных веществ, их прекурсоров или аналогов сильнодействующих веществ.

Оперативная ситуация в сфере незаконного оборота наркотиков на территории НАО остается стабильной и контролируемой. УМВД России по НАО проводится комплекс организационных, практических и оперативно-розыскных мероприятий, направленных на выявление и пресечение каналов поступления наркотических средств на территорию округа.

1. Сфера легального оборота наркотиков:

Органом управления в сфере здравоохранения является ДЗТиСЗН НАО.

На территории региона действует 5 медицинских организаций:

- 1) больничные учреждения – 1 (окружная больница – ГБУЗ НАО «НОБ»), в том числе 5 структурных подразделений (участковые больницы);
 - Оксинская участковая больница (ФЗП поселок Хонгурей, ФЗП деревня Каменка);
 - Хорей-Верская участковая больница;
 - Несская участковая больница (ФЗП д. Чижа, ФАП д. Мгла);
 - Нижне-Пешская участковая больница (ФЗП д. Волоковая, ФЗП д. Белушье, ФЗП д. Верхняя Пеша, ФЗП д. Волонга);
 - Великовисочная участковая больница (ФАП д. Лабожское, ФЗП д. Щелино, ФЗП д. Тошвиска, ФЗП д. Пылемец);
- 2) диспансеры – 1 (противотуберкулезный) ГБУЗ НАО «Окружной противотуберкулезный диспансер»;
- 3) амбулаторно-поликлинические учреждения – 2, в том числе:
 - поликлиники – 2 (центральная районная и стоматологическая): ГБУЗ НАО «Центральная районная поликлиника Заполярного района Ненецкого автономного округа»;
 - ГБУЗ НАО «Ненецкая окружная стоматологическая поликлиника»;
- 4) иные – 1 (бюро судебно-медицинской экспертизы): КУ НАО Бюро судебно-медицинской экспертизы».

На территории региона отсутствуют предприятия по производству наркотических средств и психотропных веществ, а также их прекурсоров. Юридических лиц, осуществляющих культивирование и переработку наркосодержащих растений в промышленных целях, не зарегистрировано.

Поступление медицинских препаратов, содержащих наркотические и психотропные вещества, осуществляется в рамках государственного заказа через подконтрольную организацию ООО «Ненецкая фармация».

На территории НАО зарегистрированы и функционируют:

- 3 аптеки и 2 аптечных пункта в г. Нарьян-Маре, кроме того, 16 аптечных пунктов в округе ООО «Ненецкая фармация»;
- 5 аптечных пунктов сети «Добрая аптека»;
- 5 аптек ООО «Формула здоровья»;
- 1 аптечный пункт «Честная аптека».

В 2022 году проводились негласные проверки аптечных организаций. Организовано оперативное прикрытие объектов в данной сфере.

С целью выявления незаконной реализации лекарственных препаратов, отпускаемых по рецепту, с использованием ИТ-технологий, осуществляется ежедневный мониторинг сети Интернет.

Фактов безрецептурного отпуска лекарственных препаратов для медицинского применения, обладающих психоактивным действием, аптечными организациями не установлено. Преступлений, связанных с незаконной реализацией психоактивных лекарственных препаратов, не зарегистрировано.

Отдел по контролю за оборотом наркотиков УМВД России по НАО осуществляет государственный контроль (надзор) в сфере деятельности, связанной с оборотом прекурсоров наркотических средств и психотропных веществ, внесенных в таблицы II и III списка IV перечня наркотических средств, психотропных веществ и их прекурсоров, подлежащих контролю в Российской Федерации, утвержденного постановлением Правительства Российской Федерации от 30.06.1998 № 681.

По состоянию на 01.12.2022 количество подконтрольных юридических лиц и индивидуальных предпринимателей составило 22 единицы.

В рамках государственного контроля (надзора) в 2022 году на основании постановления Правительства Российской Федерации от 10.03.2022 № 336 «Об особенностях организации и осуществления государственного контроля (надзора), муниципального контроля»³² плановые проверки юридических лиц и индивидуальных предпринимателей, осуществляющих указанную деятельность, не проводились. В соответствии с пунктом 5 Постановления исключены из плана 3 проверки.

Внеплановых проверок в отведенной сфере контроля в отчетном периоде не проводилось.

Осуществлялась работа по разъяснению юридическим лицам и индивидуальным предпринимателям порядка и правил оборота прекурсоров, оказывалась консультативная помощь по телефону.

В декабре 2022 года разработана и утверждена Подпрограмма профилактических мероприятий, направленных на предупреждение нарушений обязательных требований при осуществлении государственного контроля (надзора) в сфере деятельности, связанной с оборотом прекурсоров наркотических средств и психотропных веществ, на 2023 год, которая размещена на официальном сайте УМВД России по НАО (83.мвд.рф).

На 2023 год проведение плановых проверок юридических лиц и индивидуальных предпринимателей не запланировано.

За 12 месяцев 2022 года по линии оказания государственных услуг поступило 29 заявлений, по 2 заявлениям в предоставлении государственной услуги отказано.

Выдано 21 заключение, по которым допущено 21 лицо к работе с наркотическими средствами, вынесено 15 решений об исключении из списков лиц, имеющих допуск к работе с наркотиками, на 17 лиц.

Выдано 1 заключение на допуск 1 лица к работе с прекурсорами, вынесено 1 решение об исключении из списков лиц, имеющих допуск непосредственно к прекурсорам наркотических средств, на 1 лицо.

Заполнено 17 опросных форм мониторинга удовлетворенности заявителей качеством предоставляемых государственных услуг, получены положительные отзывы, уровень удовлетворенности заявителей – 100%. Жалобы не поступали.

2. Характеристика лиц, употребляющих наркотические средства, психотропные и сильнодействующие вещества.

УМВД России по НАО осуществляет контроль за лицами, на которых по решению суда возложена обязанность пройти диагностику, лечение, профилактические мероприятия, медицинскую, социальную реабилитацию в связи с потреблением наркотических средств без назначения врача.

С данной категорией граждан проводится работа, направленная на формирование сознания обязательного исполнения ими решения суда по прохождению назначенных мероприятий. Проводятся ежеквартальные сверки с наркологическим отделением ГБУЗ НАО «НОБ».

По состоянию на 01.01.2023 на профилактическом учете состоит 33 лица данной категории, из них: 9 человек отбывают наказание в местах лишения свободы за пределами региона, 1 – находится в федеральном розыске.

На профилактический учет поставлено 12 граждан, снято – 10.

³² Далее – Постановление.

За уклонение от прохождения диагностики и лечения в связи с потреблением наркотических средств без назначения врача к административной ответственности (по ст. 6.9.1 КоАП РФ) привлечено 8 граждан.

Налажено взаимодействие с муниципальными комиссиями по делам несовершеннолетних и защите их прав в части обмена информацией о семьях, воспитывающих несовершеннолетних детей, чьи родители состоят на профилактическом учете за потребление наркотических средств без назначения врача.

За 12 месяцев 2022 года за совершение правонарушений в сфере НОН к административной ответственности привлечено 21 лицо (2021 г. – 13), судом рассмотрено 27 протоколов (2021 г. – 20).

По статьям:

- ст. 6.8 КоАП РФ (хранение наркотических средств) – 5;
- ст. 6.9 КоАП РФ (потребление наркотических средств) – 12;
- ст. 6.9.1 КоАП РФ (уклонение от прохождения диагностики и профилактических мероприятий) – 8;
- ч. 1.1 ст. 6.13 КоАП РФ (пропаганда наркотических средств с использованием сети Интернет) – 1;
- ч. 2 ст. 14.53 КоАП РФ (несоблюдение ограничений и нарушение запретов в сфере торговли никотинсодержащей продукцией) – 1.

Динамика административной правонарушений в сфере НОН

	2021 г.	2022 г.	Динамика (%)
ВСЕГО:	20	27	35
ст. 6.8 КоАП РФ (хранение наркотических средств)	3	5	66,7
ст. 6.9 КоАП РФ (потребление наркотических средств)	7	12	71,4
ст. 6.9.1 КоАП РФ (уклонение от прохождения диагностики и профилактических мероприятий)	6	8	33,4
ч. 1.1 ст. 6.13 КоАП РФ (пропаганда наркотических средств с использованием сети Интернет)	0	1	100
ст.10.5.1 КоАП РФ (культивирование)	2	0	-100
ст. 14.2 КоАП РФ (незаконная продажа товаров, свободная реализация которых ограничена законодательством РФ)	2	0	-100
ч. 2 ст. 14.53 КоАП РФ (несоблюдение ограничений и нарушение запретов в сфере торговли никотинсодержащей продукцией)	0	1	0

Юридические лица к административной ответственности не привлекались.

По результатам рассмотрения дел об административных правонарушениях общая сумма назначенных судом штрафов составила 102 100 рублей.

На всех виновных лиц за потребление наркотических средств без назначения врача (ст. 6.9 КоАП РФ) судом дополнительно возложена обязанность пройти

диагностику, лечение и профилактические мероприятия в медицинском учреждении – ГБУЗ НАО «НОБ».

Четырем гражданам, уклоняющимся от прохождения лечения и профилактических мероприятий в связи с потреблением наркотических средств без назначения врача (ст. 6.9.1 КоАП РФ), судом в качестве наказания назначен административный арест.

3. Характеристика наркорынка. Наличие органов произрастания незаконно культивируемых и дикорастущих растений.

Основу наркорынка в НАО определяет его особое географическое положение: суровые климатические условия и отсутствие регулярного сообщения (кроме авиационного) между округом и другими регионами.

В подавляющем большинстве случаев происходит сбыт привозных наркотиков либо выращенной в кустарных условиях конопли. На территорию оперативного обслуживания наркотические вещества поступают посредством почтовых отправок и транспортных компаний, занимающихся доставкой грузов в регион. В период летней навигации используется морской и речной транспорт, прибывающий из портов города Печора и поселка Щелья-Юр Республики Коми (доставка грузов баржами). В конце декабря 2022 года состоялось открытие постоянной автомобильной дороги из города Усинск Республики Коми в город Нарьян-Мар.

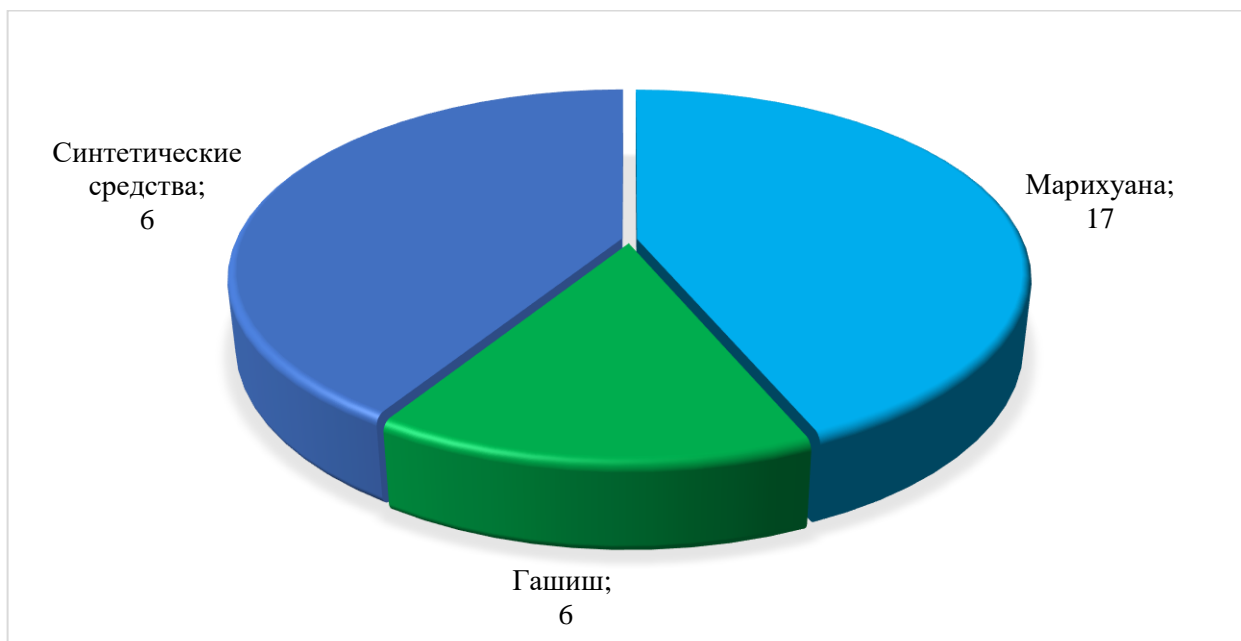
Подпольных нарколабораторий не выявлено.

На территории НАО отсутствуют сельскохозяйственные угодья, засоренные дикорастущими наркосодержащими растениями.

Характеристика наркорынка свидетельствует о преобладании в округе наркотиков растительного происхождения: марихуана (каннабис), гашиш.

Всего в 2022 году изъято 29 грамм наркотических средств (2021 – 58 г.), в том числе растительного происхождения: марихуана (каннабис) – 17 г. (2021 – 22,55 г.), гашиш – 6 г. (2021 – 19,91 г.); синтетического происхождения – 6 г. (2021 – 16,17 г.), (мефедрон – 5 г., метамфетамин – 1 г.).

Диаграмма: Изъятые наркотические средства



Крупные партии наркотиков не изымались.

Новых психоактивных веществ для дальнейшего внесения изменений в соответствующие списки Перечня наркотических средств, психотропных веществ и их прекурсоров, подлежащих контролю в Российской Федерации, не изымалось.

В результате проведенных оперативно-розыскных мероприятий пресечен канал поступления наркотических средств в округ: установлен гражданин, который через транспортную кампанию осуществил пересылку наркотического средства каннабис (марихуана) массой 1,36 грамм из города Санкт-Петербурга в город Нарьян-Мар. В дальнейшем фигурант совместно со своим знакомым незаконно сбыв данное наркотическое средство на территории города Нарьян-Мар. По данному факту возбуждено уголовное дело по признакам преступления, предусмотренного ч. 1 ст. 228.1 (незаконная пересылка наркотического средства) и п. «а» ч. 3 ст. 228.1 УК РФ (незаконный сбыт наркотического средства группой лиц по предварительному сговору). Уголовное дело направлено в суд.

В ноябре 2022 года в ходе оперативно-розыскных мероприятий задержан гражданин, который в сети Интернет приобрел реагенты, из которых у себя дома изготовил синтетическое наркотическое средство мефедрон. В отношении фигуранта возбуждены уголовные дела №№ 12201111026000460 по ч. 1 ст. 228 (хранение наркотического средства) и 12201111026000481 по ч. 1 ст. 228.3 УК РФ (приобретение прекурсоров наркотических средств с использованием информационно-телекоммуникационных технологий).

4. Характеристика наркопреступности.

По итогам 12 месяцев 2022 года зарегистрировано 26 преступлений в сфере незаконного оборота наркотиков (2021 – 34, 2,9%);

- из которых 19 относятся к категории тяжких и особо тяжких составов (2021 – 33, 42,4%),

- в крупном размере – 5 (2021 – 20, 76,2%), из них:

- незаконное приобретение, хранение наркотических средств (ст. 228 УК РФ) – 5 (2021 – 5);

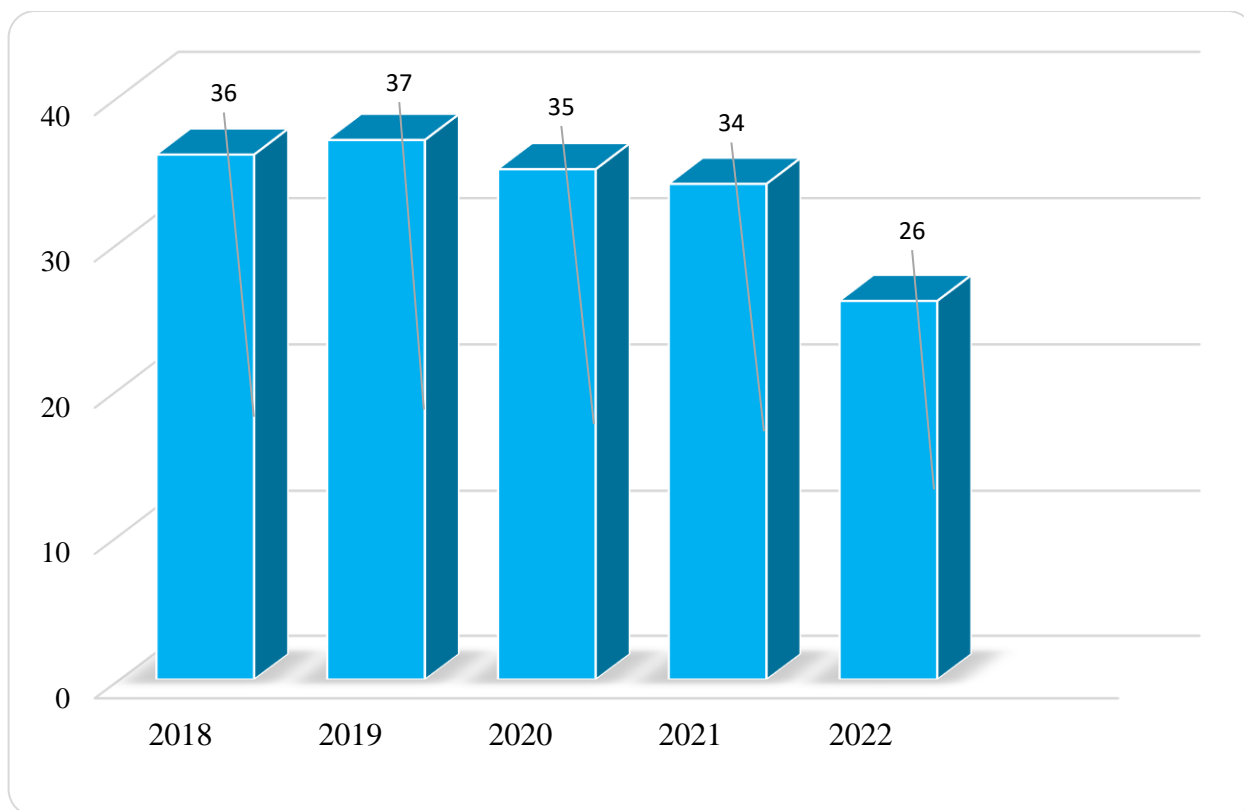
- незаконные производство, сбыт или пересылка наркотических средств (ст. 228.1 УК РФ) – 20 (2021 – 29);

- организация и содержание притонов (ст. 232 УК РФ) – 1 (2021 г. – 0).

Динамика зарегистрированных преступлений в НАО

Отчетный период		2020	2021	2022
Общее количество всех зарегистрированных преступлений		732	852	686
Из них:	Связанных с незаконным оборотом наркотических средств, психотропных веществ, их аналогов, сильнодействующих веществ	35	34	26
Удельный вес наркопреступлений от общего зарегистрированных преступлений		4,8	4,0	3,8

Диаграмма. Динамика выявленных преступлений в сфере НОН



Выявлено 4 преступления, совершенных группой лиц по предварительномуговору (2021 – 0, 100%).

Организованных преступных групп, в том числе сформированных по этническому принципу, специализирующихся на совершении наркопреступлений, не установлено.

С использованием информационно-телекоммуникационных технологий совершено 3 наркопреступления (2021 – 9).

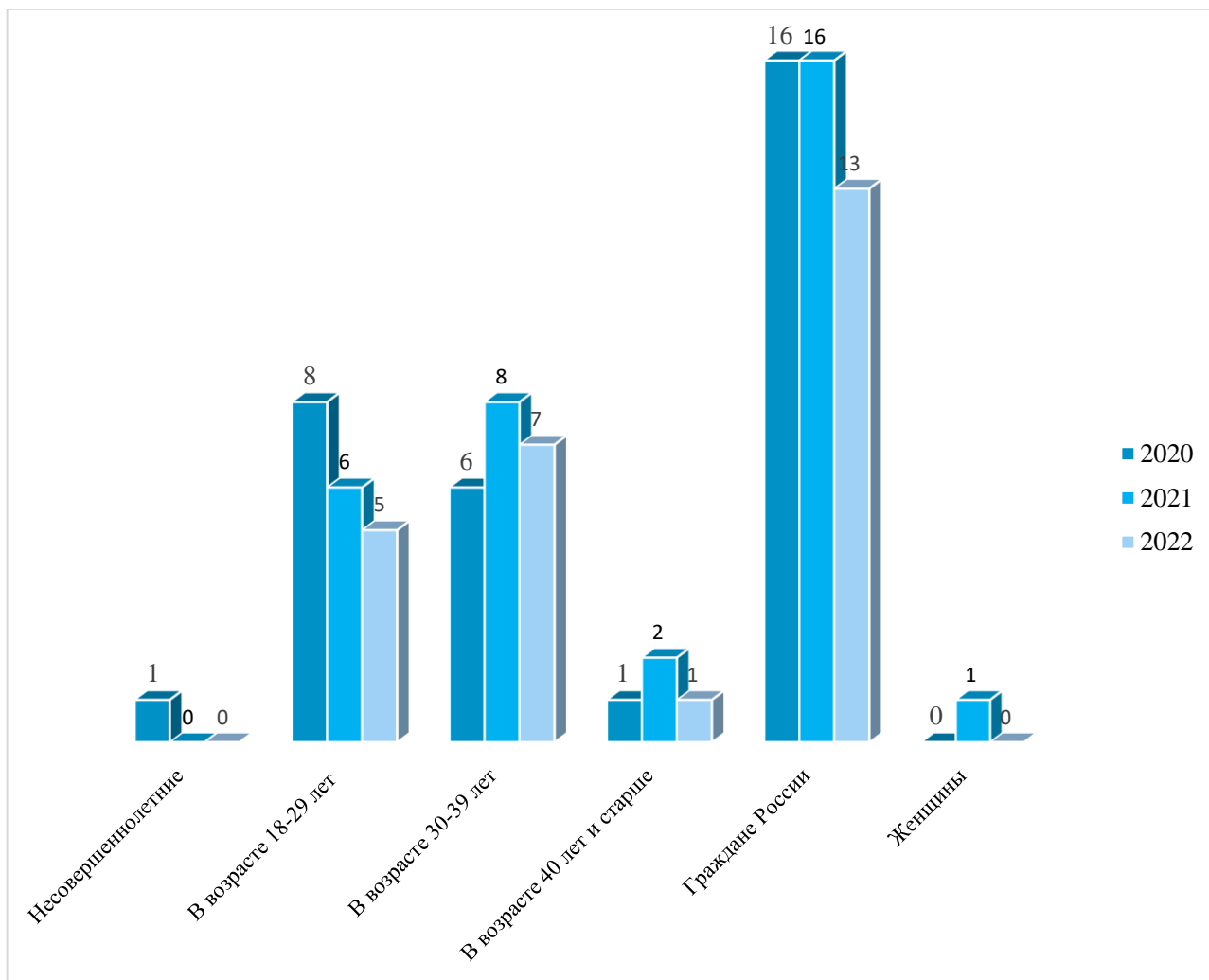
В результате проведенных оперативно-розыскных мероприятий выявлен наркопритон для потребления наркотических средств, организованный жителем поселка Искателей. Установлено, что данный гражданин по месту своего проживания хранил части наркосодержащего растения конопля, которые он выращивал у себя дома, а затем сбывал наркотик своим знакомым. Семена конопли фигурант приобретал через сеть Интернет. Возбуждено уголовное дело по признакам преступлений, предусмотренных ч. 1 ст. 232 (систематическое предоставление помещения для потребления наркотических средств), ч. 1 ст. 228 (незаконное хранение без цели сбыта частей растений, содержащих наркотические средства в значительном размере) и ч. 1 ст. 228 (два факта сбыта наркотического средства марихуана) УК РФ. Уголовное дело направлено в суд.

Все преступления в сфере НОН совершены на территории города Нарьян-Мара и поселка Искателей, в общественном месте – 5.

В суд направлено 21 уголовное дело (2021 – 22; 4,5%), приостановлено – 6 (2021 – 9). Раскрываемость составила 77,8% (2021 – 71,0%).

Установлено 13 лиц, совершивших наркопреступления (2021 – 16), все являются гражданами Российской Федерации, по гендерному признаку – все лица мужского пола.

Диаграмма: Структура лиц, совершивших преступления в сфере незаконного оборота наркотиков в 2020-2022 гг. (по возрасту)



В 2022 году наркопреступлений с участием несовершеннолетних не зарегистрировано. Случаев вовлечения подростков в НОН не установлено.

В целях предупреждения распространения наркомании УМВД России по НАО особое внимание уделяет организации профилактической работы с населением, в том числе с подростками и молодежью.

В 2022 году проведено 7 профилактических мероприятий антинаркотической направленности: два этапа общероссийской акции «Сообща, где торгуют смертью» (с 14 по 25 марта, с 17 по 28 октября), два этапа операции «Дети России – 2022» (с 4 по 13 апреля, с 14 по 23 ноября), ОПМ «Уклонист (с 16 по 25 мая), комплекс мероприятий, посвященных Международному дню борьбы с наркоманией (с 20 по 26 июня) и акция «Призывник (с 1 октября по 1 декабря).

В рамках указанных мероприятий осуществлено 253 проверки мест массового пребывания подростков и молодежи (учреждений торговли, парков, скверов детских и спортивных площадок, жилого сектора и прилегающей к нему территории), с несовершеннолетними проведено 619 индивидуальных бесед, с гражданами – 127. В общественных местах распространялись памятки «Ответственность в сфере незаконного оборота наркотиков».

В образовательных учреждениях г. Нарьян-Мара и Заполярного района проведено 82 лекционных занятия с учащимися и 12 родительских собраний.

С целью популяризации здорового образа жизни среди несовершеннолетних организовано три спортивных мероприятия антинаркотической направленности: турнир по мини-футболу, мастер-класс (тренировка) по стилю уличной культуры «Street Workout», спортивная эстафета и соревнования по стрельбе из страйкбольного оружия.

Профилактическая антинаркотическая работа осуществляется в средствах массовой информации и сети Интернет. На официальном сайте УМВД России по НАО (83.мвд.рф) и социальной сети «ВКонтакте» размещено 23 информационных материала, направленных на профилактику уголовных и административных правонарушений в сфере НОН. Организованы выступления сотрудников полиции в эфире радиостанции «Север-FM» в программе «Правовой ликбез», на радио «Север-FM».

На основе изучения тенденций оперативной обстановки на территории НАО в 2023 году роста наркопреступности не прогнозируется, количество выявленных преступлений, связанных с незаконным оборотом наркотиков, останется на уровне прошлого года.

В целях стабилизации оперативной обстановки и с учетом прогнозируемых тенденций на 2023 год УМВД России по НАО основные усилия по противодействию наркопреступности необходимо направить на:

- выявление, пресечение и раскрытие преступлений и административных правонарушений в сфере незаконного оборота наркотических средств, психотропных веществ и их прекурсоров;
- выявление и перекрытие каналов поступления наркотических средств на территорию оперативного обслуживания;
- организацию антинаркотической профилактической работы с населением, в первую очередь среди подростков и молодежи.

Одной из основных задач филиала по НАО ФКУ УИИ УФСИН России по Архангельской области³³ является исполнение судебных решений в отношении осужденных к наказаниям и мерам уголовно-правового характера без изоляции от общества, в том числе в отношении лиц, осужденных за преступления в сфере незаконного оборота наркотических средств или психотропных веществ, а именно осуществление контроля за прохождением курса лечения от наркомании, а также медицинской и (или) социальной реабилитации лицами, признанными в установленном порядке больными наркоманией, которым в соответствии со ст. 82.1 УК РФ предоставлена отсрочка отбывания наказания, осужденными к штрафу, лишению права занимать определенные должности или заниматься определенной деятельностью, обязательным работам, исправительным работам или ограничению свободы, осужденными условно, на которых вышеуказанная обязанность возложена в соответствии со ст. 72.1, 73 УК РФ.

Судебные решения в отношении осужденных, признанных в установленном порядке больными наркоманией, которым в соответствии со ст. 82.1 УК РФ предоставлена отсрочка отбывания наказания, а также осужденных, которым в соответствии со ст. 72.1 УК РФ возложена обязанность по прохождению курса лечения от наркомании и медицинской и (или) социальной реабилитации, в Филиал не поступали. Несмотря на отсутствие приговоров в отношении осужденных указанной

³³ Далее – Филиал.

категории, Филиал готов во взаимодействии с заинтересованными структурами и службами к исполнению таких судебных решений.

В 2022 году на учете Филиала состояли 28 осужденных за преступления в сфере незаконного оборота наркотических средств или психотропных веществ, что составляет 7,2% от общего числа прошедших по учетам (2021 – 27 или 7,36%, снижение на 0,16%), 4 или 14,3% осужденных данной категории составляют лица, ранее судимые.

Проведенный анализ данных судебных решений показал, что наибольшее число преступлений в сфере незаконного оборота наркотических средств совершено лицами в возрасте от 30 до 40 лет – 12 чел. (2021 – 13 чел.), от 20 до 30 лет – 10 чел. (2021 – 7), от 15 до 20 лет – 4 (2021 – 5 чел.) старше 40 лет – 2 чел. (2021 – 2 чел.).

21 или 75% (2021 – 23 или 85,2%, снижение на 10,2%) осужденными совершены преступления в сфере незаконного оборота наркотических средств на территории НАО, 7 или 25% – на территории других субъектов Российской Федерации (АППГ – 5 или 14,8%).

Ко всем нарушителям порядка и условий отбывания наказания своевременно применяются меры профилактического воздействия. Так, 2 условно осужденным продлен испытательный срок (2021 – 3), в отношении 2 осужденных к наказанию в виде ограничения свободы направлялись представления в суд о замене наказания более строгим в связи с нарушением установленных судом обязанностей и ограничений (2021 – 0), в отношении 1 условно-досрочно освобожденного направлялось представление в суд об отмене условно-досрочного освобождения в связи с нарушением установленных судом обязанностей (2021 – 0).

В целях проведения профилактики немедицинского употребления наркотических веществ и снижения совершения преступлений в сфере их незаконного оборота Филиалом проводится следующая работа:

организовано взаимодействие с ДЗТиСЗН НАО, с ГБУЗ НАО «НОБ» посредством письменного обмена информацией по вопросам, касающимся исполнения приговоров суда;

осужденные, признанные в установленном порядке больными наркоманией и которым отбывание наказания отсрочено, направляются для прохождения медицинской и (или) социальной реабилитации;

проводимые сотрудниками Филиала с осужденными профилактические беседы направлены на формирование у них навыков принятия и соблюдения социальных норм, правил поведения в обществе, поиск внутренних ресурсов, личностный рост, анализ ситуаций, провоцирующих к употреблению наркотических веществ, формирование навыков предотвращения эмоциональных срывов, активное включение внешних социальных связей в картину собственной жизни, т.е. восстановление связей с родственниками, поиск работы, владение информацией о пунктах психологической, медицинской и социальной помощи, самостоятельное функционирование для поддержания здорового образа жизни;

активно используются информационные материалы, разработанные реабилитационным центром «Ручей», о влиянии вредных привычек на здоровье, разъяснении о последствиях употребления алкоголя (развитие хронического алкоголизма), курения (рак легких), даже при кратковременном употреблении наркотических веществ (разрушение головного мозга и, следовательно, личности), которые выдаются осужденным после проведения воспитательных бесед.

Результатами работы Мурманской таможни в 2022 году (по региону Архангельской и Мурманской областей) стало выявление 30 фактов (2021 – 20) контрабандного перемещения подконтрольных веществ через таможенную границу Евразийского экономического союза, по которым возбуждено 11 (2021 – 11) уголовных дел (Мурманская область – 8, Архангельская область – 3) по контрабанде наркотических средств, психотропных веществ их прекурсоров и сильнодействующих веществ (ст. 226.1, 229.1 УК РФ). Общий вес изъятых Мурманской таможней веществ в 2022 году составил 236,04 грамм.

Действующие пункты пропуска через таможенную границу Евразийского экономического союза на территории НАО отсутствуют.

В 2022 году Мурманской таможней фактов незаконного перемещения наркотических средств, психотропных и сильнодействующих веществ, в том числе и с использованием международных почтовых отправлений, на территории НАО не выявлялось. Согласно имеющейся информации, на территории НАО происходит сбыт привозных наркотиков, поступающих из внутренних регионов России (Санкт-Петербург, Москва, города средней полосы России).

Работа, направленная на противодействие незаконному обороту наркотических средств, психотропных веществ и их прекурсоров на территории региона, будет продолжена с учетом результатов изучения тенденций развития оперативной обстановки за прошедшие годы, а также совокупности постоянно взаимосвязанных и взаимодействующих внешних и внутренних условий и факторов.

6. Оценка реализации государственных программ, в рамках которых реализуются антинаркотические мероприятия.

Мероприятия антинаркотической направленности в округе реализуются в рамках подпрограммы 1 – «Профилактика заболеваний и формирование здорового образа жизни. Развитие первичной медико-санитарной помощи» государственной программы НАО «Развитие здравоохранения Ненецкого автономного округа»³⁴.

Ответственный исполнитель Программы – ДЗТ и СЗН НАО.

В рамках подпрограммы 1 реализуется Основное мероприятие «Развитие государственной системы профилактики немедицинского потребления наркотиков».

В 2022 году проводились следующие детализированные мероприятия:

1. Тиражирование средств наглядной агитации и информации (буклеты, брошюры, памятки) по первичной профилактике наркомании и зависимости от других психоактивных веществ.

В учебных заведениях, в медицинских организациях и в трудовых коллективах региона Центром общественного здоровья и медицинской профилактики ГБУЗ НАО «НОБ» распространялась следующая продукция:

Евро-буклет «Пассивное курение» – 300 экз.

Евро-буклет «Осторожно! электронные сигареты» – 300

Евро-буклет «Медико-социальные последствия незаконного потребления наркотических средств и психотропных веществ» – 300 экз.

«Справочник для молодежи» – 1000 экз.

Листовка-«Сниффинг» – 1100 экз.

³⁴ Утверждена постановлением Администрации НАО от 12.11.2013 № 408-п (в ред. от 16.03.2022 № 57-п), Программа.

2. Введение уроков наркопрофилактики, профилактики приема алкоголя (лекции, диалоги, видеофильмы и обсуждения, конкурсы, акции), работа с родителями учащихся (родительскими комитетами), педагогами образовательных учреждений.

Центром общественного здоровья и медицинской профилактики ГБУЗ НАО «НОБ» организовано и проведено 143 мероприятия с участием 3751 человек. Формы проведения мероприятий – презентации, демонстрации фильмов, викторины, беседы, в том числе в дистанционной форме на интернет платформе «ZOOM».

3. Организация и проведение наркомониторинга посредством анкетирования определенных групп населения.

ГБУЗ НАО «НОБ» проведен электронный аукцион на оказание услуг по организации и проведению социологического исследования среди населения региона в рамках мониторинга наркоситуации на территории НАО в 2022 году. Контракт от 30.11.2022 № 345 заключен с ООО «Спектр», город Иваново. В 4 квартале 2022 года проведено социологическое исследование путем анкетирования населения региона, объем выборки составил 350 человек.

4. Организация и проведение тестирования учащихся в образовательных организациях общего и начального профессионального образования на предмет употребления психоактивных веществ.

Всего в 2022 году был проведен профилактический медицинский осмотр 972 обучающимся из общеобразовательных и средне-специальных образовательных учреждений округа в целях раннего выявления незаконного потребления наркотических средств и психотропных веществ. Потребителей ПАВ не выявлено.

5. Организация и проведение исследований по выявлению потребителей психоактивных веществ среди призывников во время призывных кампаний в Ненецком автономном округе.

В ходе призывной кампании 2022 года на предмет потребления психоактивных веществ было обследовано 371 призывник, 65 служащий по контракту. Также обследование на ПАВ прошло 9 человек, поступающих в военные учебные заведения. Потребителей ПАВ выявлено не было.

На срок реализации указанных мероприятий (2014-2024) Программы запланировано 21 683,1 тыс. рублей, в том числе: в 2022 году запланировано – 888,2 тыс. рублей.

Кассовые расходы в 2022 году составили 888,2 тыс. руб. (на профилактику немедицинского потребления наркотиков)

7. Оценка реализации положений Стратегии государственной антинаркотической политики на период до 2030 года.

В Ненецком автономном округе реализуется Перечень приоритетных направлений Стратегии государственной антинаркотической политики Российской Федерации до 2030 года³⁵

В целях совершенствования регионального законодательства, регулирующего правоотношения в сфере оборота наркотических средств, психотропных веществ и прекурсоров, в 2022 году проведена работа по актуализации Перечня (распоряжение губернатора НАО от 04.02.2022 № 23-рг, от 01.08.2022 № 258-рг).

Перечнем (планом) предусмотрены мероприятия по следующим направлениям: совершенствование антинаркотической деятельности и государственного контроля за оборотом наркотиков;

профилактика и раннее выявление незаконного потребления наркотиков;

сокращение числа лиц, у которых диагностированы наркомания или пагубное (с негативными последствиями) потребление наркотиков;

сокращение количества преступлений и правонарушений, связанных с незаконным оборотом наркотиков.

Запланированные к исполнению мероприятия реализуются во взаимодействии с федеральными органами исполнительной власти и их территориальными органами, органами местного самоуправления, социально ориентированными некоммерческими организациями.

В рамках исполнения Перечня за 12 месяцев 2022 года проведена следующая работа:

Проведен мониторинг наркоситуации, В соответствии с методикой и порядком осуществления мониторинга, а также критериями оценки развития наркоситуации в Российской Федерации и ее субъектах от 25.06.2021 № 48 (с изменениями и дополнениями от 26.12.2022 № 51)³⁶ осуществлена подготовка Доклада о наркоситуации в НАО с рекомендациями правоохранительным органам, органам государственной власти, местного самоуправления по повышению эффективности проводимой работы и корректировке антинаркотической деятельности.

В рамках Программы 1 в 4 квартале 2022 года проведено социологическое исследование путем анкетирования населения региона, объем выборки составил 350 человек. Целью исследований являлось определение уровня наркотизации общества и отношения населения НАО к проблемам наркомании. Финансирование составило 120,6 тыс. рублей.

В отчетном году на территории НАО проводились мероприятия антинаркотической направленности и популяризации здорового образа жизни:

- в учебных заведениях, в медицинских организациях и в трудовых коллективах региона распространялась печатная продукция: евро-буклет «Пассивное курение», евро-буклет «Осторожно! электронные сигареты», евро-буклет «Медико-социальные последствия незаконного потребления наркотических средств и психотропных веществ», и т.д. Общее количество – 3 000 экземпляров.

Образовательными организациями в 2022 году проведено 143 мероприятия, направленных на сохранение и укрепление здоровья обучающихся, безопасность их жизнедеятельности, воспитание неприятия вредных привычек: курения, алкоголя и наркотиков. с участием 2 751 человек.

³⁵ Утвержден распоряжением губернатора НАО от 26.12.2020 № 436-рг, Перечень.

³⁶ Далее – Методика.

Во взаимодействии с правоохранительными органами региона проведено 7 профилактических мероприятий антинаркотической направленности: два этапа общероссийской акции «Сообща, где торгуют смертью» (с 14 по 25 марта, с 17 по 28 октября), два этапа операции «Дети России – 2022» (с 4 по 13 апреля, с 14 по 23 ноября), ОПМ «Уклонист» (с 16 по 25 мая), комплекс мероприятий, посвященных Международному дню борьбы с наркоманией (с 20 по 26 июня) и акция «Призывник» (с 1 октября по 1 декабря).

В рамках региональной акции «Культурные каникулы» охват детей мероприятиями составил более 1,5 тыс. человек. В рамках акции все учреждения культуры региона работали по единому плану, включающему в себя разнообразные мероприятия: клубные формирования разного направления (танцевальные, вокальные, театральные и прикладные); культурно-массовые мероприятия разного уровня (городской, региональный, межрегиональный, всероссийский); информационно-просветительские мероприятия, конференции; посещение библиотек и читальных залов.

Учреждения культуры округа были открыты и доступны для всех детей и молодежи. Дети до 16 лет имеют посещали региональные музеи бесплатно. Посещение социально-культурных мероприятий, исполняемых в рамках государственных программ в сфере культуры, а также клубных формирований является для всего населения бесплатным.

В рамках указанных мероприятий осуществлено 253 проверки мест массового пребывания подростков и молодежи (учреждений торговли, парков, скверов детских и спортивных площадок, жилого сектора и прилегающей к нему территории). В общественных местах распространялись памятки «Ответственность в сфере незаконного оборота наркотиков».

В 2022 году прошли обучение 10 педагогов-психологов образовательных организаций НАО в ФГБОУ ВО «Московский государственный психолого-педагогический университет» по программам повышения квалификации в рамках реализации федерального проекта «Современная школа» национального проекта «Образование»:

Организация деятельности педагога-психолога в системе общего образования: психолого-педагогическое сопровождение и межведомственное взаимодействие;

Организация деятельности педагога-психолога в системе дошкольного образования;

Организация деятельности педагога-психолога в системе среднего профессионального образования: психолого-педагогическое сопровождение и межведомственное взаимодействие.

Особое внимание уделяется организации профилактической работы с населением в средствах массовой информации³⁷ и в информационно-телекоммуникационной сети Интернет с целью недопущения совершения правонарушений и преступлений в сфере незаконного оборота наркотиков, а также освещению в СМИ о проводимой профилактической антинаркотической работе и мероприятий по борьбе с НОН, пропаганде здорового образа жизни. На официальном сайте УМВД России по НАО (83.мвд.рф) и социальной сети «ВКонтакте» размещено 23 информационных материала, направленных на профилактику уголовных и административных правонарушений в сфере НОН.

³⁷ Далее – СМИ.

За период с 01.01.2022 по 31.12.2022 в региональных СМИ (по данным аналитической системы «Медиалогия») размещено 55 сообщений. Все материалы дублируются в социальных сетях.

ГБУ НАО «Ненецкая ТРК» транслируется социальный ролик антинаркотической направленности производства ГБУ НАО «Ненецкая ТРК» и социальный ролик «Отказ от курения». Также на телеканале «Север» УМВД России по НАО организованы выступления сотрудников полиции в эфире радиостанции «Север-FM» в программе «Правовой ликбез», на радио «Север-FM».

Кроме того, на радио «Север-FM» введена программа «Здоровье», в рамках которой особое внимание в осенний период уделялось курению. Программа выходит 3 раза в день.

В общественно-политической газете «Нарьяна вындер» размещались статьи о вреде и правовых последствиях потребления электронных сигарет, вейпов, табачной и никотинсодержащей продукции, а также о результатах деятельности УМВД России по НАО по противодействию наркопреступности.

В 2021-2022 учебном году во всех общеобразовательных организациях и профессиональных образовательных организациях НАО³⁸ проводилось СПТ.

В тестировании приняли участие 2 479 человек от 13 до 18 лет, что составляет 84 % из числа обучающихся, подлежащих тестированию, в 2020-2021 учебном году – 82%. Также отмечено снижение количества отказов от участия в СПТ: в 2022–2023 учебном году – 9% отказов от численности обучающихся, подлежащих тестированию, а в 2021–2022 учебном году – 10%.

Всего в 2022 г. подлежало медицинскому обследованию 685 детей и подростков в возрасте от 13 до 18 лет, из них согласилось на обследование 355 учащихся. Положительных результатов на ПАВ не выявлено.

В ходе призывной кампании 2022 года на предмет потребления психоактивных веществ было обследовано 371 призывник, 65 служащих по контракту. Также обследование на ПАВ прошло 9 человек, поступающих в военные учебные заведения. Потребителей ПАВ выявлено не было.

В настоящее время на территории округа отсутствуют организации, проводящие комплексную реабилитацию и ресоциализацию лиц, потребляющих наркотические средства и психотропные вещества без назначения врача.

При возникновении необходимости, указанные лица отправляются в реабилитационные центры либо отделения медицинской реабилитации за пределами субъекта, по договору с ДЗТиСЗН НАО.

За 2022 год было направлено 17 человек с синдромом зависимости от алкоголя в реабилитационный центр «Ручей». Граждане, страдающие наркозависимостью, за помощью не обращались.

В НАО в отчетный период УМВД России по НАО осуществлялся контроль за исполнением судебных решений лицами, на которых в соответствии с пунктом 2.1 статьи 4.1 Кодекса Российской Федерации об административных правонарушениях возложена обязанность прохождения диагностики, излечения от наркомании и (или) медицинской и (или) социальной реабилитации в связи с потреблением наркотических средств или психотропных веществ без назначения врача. Регулярно проводились сверки с наркологическим отделением ГБУЗ НАО «НОН». По состоянию на 01. 01.2023 на профилактическом учете состоят 33 лица данной категории, из них:

³⁸ Далее – образовательные организации.

9 человек отбывают наказание в местах лишения свободы за пределами региона, 1 – находится в федеральном розыске.

На учет поставлено 12 граждан, снято – 10.

За уклонение от прохождения диагностики и лечения в связи с потреблением наркотических средств без назначения врача к административной ответственности (по ст. 6.9.1 КоАП РФ) привлечено 8 граждан.

По информации УМВД России по НАО в 2022 году в рамках проведения оперативно-розыскных мероприятий лица, причастные к незаконному обороту наркотиков, отрабатываются на предмет легализации (отмывания) доходов, добытых преступным путем. С этой целью организовано взаимодействие с МРУ Росфинмониторинг по СЗФО (г. Санкт-Петербург) в части получения информации о материальном положении фигурантов, проверяются их денежные счета, движимое и недвижимое имущество, инвестирование наркодоходов в объекты законного и незаконного предпринимательства.

В 2022 году фактов легализации денежных средств или иного имущества, полученного преступным путем от незаконного оборота наркотических средств, на территории НАО не выявлено. Преступлений, предусмотренных ст.ст. 174 и 174.1 УК РФ, не зарегистрировано.

Эффективность реализации мероприятий, проведенных в 2022 году в НАО в рамках реализации Перечня приоритетных направлений реализации Стратегии государственной антинаркотической политики Российской Федерации на период до 2030 года, можно оценить, как высокую, так как за 2022 год несовершеннолетние, потребляющие наркотические средства или психотропные вещества без назначения врача либо новые потенциально опасные психоактивные вещества, не установлены.

В соответствии с показателями реализации Перечня приоритетных направлений в 2022 году были достигнуты следующие результаты:

1. По показателю «вовлеченность населения в незаконный оборот наркотиков» – 50 чел. при планируемом 49,9;
2. По показателю «криминогенность наркомании» – 50 при планируемом 49,9;
3. По показателю «количество случаев отравления наркотиками, в том числе среди несовершеннолетних» – 0 при планируемом 0;
4. По показателю «количество случаев смерти в результате потребления наркотиков» – 0 при планируемом 0;
5. По показателю «общая оценка наркоситуации в НАО (по данным мониторинга наркоситуации) – предварительная итоговая «нейтральная».

Финансирование мероприятий антинаркотической направленности, предусмотренных Перечнем, осуществляются в рамках государственных программ (подпрограмм) НАО:

- 1) Государственной программы НАО «Развитие здравоохранения Ненецкого автономного округа».
- 2) Государственной программы НАО «Обеспечение общественного порядка, противодействие преступности, терроризму, экстремизму и коррупции в Ненецком автономном округе».

Сокращение финансирования антинаркотических мероприятий не допускается. Мероприятия антинаркотической направленности, включенные в госпрограммы, в 2022 году выполнены в полном объеме.

8. Оценка состояния наркоситуации в Ненецком автономном округе в соответствии с Критериями оценки развития наркоситуации.

I. При расчете показателей оценки наркоситуации на территории НАО использованы следующие статистические данные:

Территориального органа Федеральной службы государственной статистики по Архангельской области и НАО:

Р_о – среднегодовая численность населения – 44 465 человек;

Р₁ – среднегодовая численность населения в возрасте (14–17 лет) – 2 378;

Р_d – среднегодовая численность населения в возрасте (0–17 лет) – 11 929.

Управления МВД России по НАО:

Р – общее число лиц, совершивших наркопреступления – 13;

А_р – общее число лиц, совершивших административные правонарушения, связанные с незаконным оборотом наркотиков – 20;

Н_р – общее число несовершеннолетних, совершивших наркопреступления – 0;

Н_{ар} – общее число несовершеннолетних, совершивших административные правонарушения, связанные с незаконным оборотом наркотиков – 0;

Р_п – число потребителей наркотиков, совершивших общеуголовные преступления – 6;

А_{рп} – число лиц, совершивших административные правонарушения, связанные с потреблением наркотиков либо в состоянии наркотического опьянения – 12;

М_п – число несовершеннолетних потребителей наркотиков, совершивших общеуголовные преступления – 0;

М_{ар} – число несовершеннолетних, совершивших административные правонарушения, связанные с потреблением наркотиков либо в состоянии наркотического опьянения – 0;

Департамента здравоохранения, труда и социальной защиты населения НАО:

Н – число лиц, с впервые в жизни установленным диагнозом «наркомания» – 0;

В_р – число лиц, с впервые в жизни установленным диагнозом «пагубное (с вредными последствиями) употребление наркотиков» – 6;

Управление Федеральной службы по надзору в сфере защиты прав потребителей и благополучия человека по НАО:

Q_п – количество случаев острых отравлений наркотиками всего – 0;

Q_d – количество случаев острых отравлений наркотиками среди детей в возрасте (0–14 лет) – 0;

Q_р – количество случаев острых отравлений наркотиками среди подростков в возрасте (15–17 лет) – 0;

Кроме того, использованы данные социологического исследования, проведенного в соответствии с Методикой, рекомендованной ГАК:

L – число лиц (в %), положительно ответивших на вариант № 3 «Сравнительно легко» вопроса № 15 – 29,4% (103 человека);

O₁ – число лиц, положительно ответивших на вариант № 4 «Очень легко» вопроса № 15 – 16,9 % (59 человека).

X₁ – число лиц (абсолютные значения), положительно ответивших на вариант «Употребляю редко (от случая к случаю, не каждый месяц)» вопроса № 23 – 0;

X₂ – число лиц (абсолютные значения), положительно ответивших на вариант «Употребляю регулярно (раз в месяц и чаще)» вопроса № 23 – 0;

X₃ – число лиц (абсолютные значения), положительно ответивших на вариант «Употребляю постоянно (несколько раз в неделю)» вопроса № 23 – 0;

X₄ – число лиц (абсолютные значения), положительно ответивших на вариант «Употребляю ежедневно» вопроса № 23 – 0;

Р_г – общее число респондентов, опрошенных в рамках проведения социологического исследования – 350.

II. Оценка развития наркоситуации на территории Ненецкого автономного округа (в том числе по муниципальным образованиям) осуществляется по четырем критериям: **нейтральная, напряженная, предкризисная, кризисная.**

Критерии оценки развития наркоситуации при проведении мониторинга определяются по следующим оценочным показателям наркоситуации:

ОП1. Вовлеченность населения в незаконный оборот наркотиков;

ОП2. Уровень вовлеченности несовершеннолетних в незаконный оборот наркотиков;

ОП3. Криминогенность наркомании;

ОП4. Уровень криминогенности наркомании среди несовершеннолетних;

ОП5. Доступность наркотиков (рассчитывается только на федеральном уровне);

ОП6. Оценочная распространенность употребления наркотиков (рассчитывается только на федеральном уровне);

ОП7. Уровень первичной заболеваемости наркологическими расстройствами, связанными с употреблением наркотиков;

ОП8. Острые отравления наркотиками;

ОП9. Острые отравления наркотиками среди несовершеннолетних;

ОП10. Смертность, связанная с острым отравлением наркотиками.

Оценочный показатель (ОП) определяется на основании расчета статистического показателя (СП) с учетом его минимального и максимального значений по всем муниципальным образованиям (ОПМ) Ненецкого автономного округа.

Расчет оценочного показателя муниципальных образований (ОПМ):

$$\text{ОПМ1} = \frac{(\text{СП1} - \text{СПmin})}{(\text{СПmax} - \text{СПmin})} \times 100$$

где:

ОПМ1 – оценочный показатель муниципального образования;

СП1 – статистический показатель оценки развития наркоситуации МО1;

СПmax – максимальное значение статистического показателя среди оцениваемых муниципальных образований;

СПmin – минимальное значение статистического показателя среди оцениваемых муниципальных образований.

$$\text{ОПМ2} = \frac{(\text{СП2} - \text{СПmin})}{(\text{СПmax} - \text{СПmin})} \times 100$$

где:

ОПМ2 – оценочный показатель муниципального образования;

СП2 – статистический показатель оценки развития наркоситуации МО2;

СПmax – максимальное значение статистического показателя среди оцениваемых муниципальных образований;

СПmin – минимальное значение статистического показателя среди оцениваемых муниципальных образований.

Оценочный показатель (ОП) в Ненецком автономном округе определяется как среднеарифметическое значение оценочных показателей муниципальных образований Ненецкого автономного округа.

$$ОП1 = \frac{ОПМ1 + ОПМ2}{2}$$

Таким образом оценочный показатель наркоситуации рассчитывается по формуле:

$$ОП1 = \frac{ОПМ1 + ОПМ2}{2} = \frac{\frac{(СП1 - СПmin)}{(СПmax - СПmin)} * 100 + \frac{(СП2 - СПmin)}{(СПmax - СПmin)} * 100}{2}$$

Отнесение оценочных показателей, а также итоговой оценки развития наркоситуации в Ненецком автономном округе к тому или иному критерию основывается на следующих пороговых значениях:

- «нейтральная» – от 0 до 25 включительно;
- «напряженная» – свыше 25 до 50 включительно;
- «предкризисная» – свыше 50 до 75 включительно;
- «кризисная» – свыше 75 до 100 включительно.

Оценочный показатель выражается в баллах от 0 до 100. При этом 0 (ноль) баллов – наилучшее значение, 100 (сто) баллов – наихудшее значение соответствующего показателя.

В графическом оформлении критерии оценки развития наркоситуации обозначаются следующими цветами: нейтральная – зеленый цвет; напряженная – желтый цвет; предкризисная – оранжевый цвет; кризисная – красный цвет.

	нейтральная		напряженная
	предкризисная		кризисная

1. Оценочный показатель (ОП1)
«Вовлеченность населения в незаконный оборот наркотиков»

Статистический показатель рассчитывается по формуле:

$$V_n = \frac{(P + A_p)}{P_o} \times 10^5$$

V_n (СП) – вовлеченность населения;
 P – общее число лиц, совершивших наркопреступления;
 A_p – общее число лиц, совершивших административные правонарушения, связанные с незаконным оборотом наркотиков;
 P_o – среднегодовая численность населения.

Оценочный показатель (ОП1) рассчитывается по формуле:

$$ОП1 = \frac{ОПМ1 + ОПМ2}{2} = \frac{\frac{(СП1 - СПmin)}{(СПmax - СПmin)} * 100 + \frac{(СП2 - СПmin)}{(СПmax - СПmin)} * 100}{2}$$

Значение оценочного показателя (ОП1) после проведенных расчетов в баллах – **50**.
 При значении ОП1 50 баллов наркоситуация по данному показателю будет оцениваться как «напряженная» и в графическом изображении обозначена желтым цветом.

Получены следующие значения:

Объект мониторинга	P	A _p	P _o	V _n (СП)	ОП1	Критерии состояния
НАО	13	20	44465	74,2 (СП)	50	напряженная
МО «Городской округ «Город Нарьян-Мар» (ОПМ1)	12	12	25666	93,5 (СП1)	100	кризисная
МО «Муниципальный район «Заполярный район» (ОПМ2)	1	8	18759	47,87 (СП2)	0	нейтральная



Состояние наркоситуации на территории Ненецкого автономного округа – «напряженная»



Состояние наркоситуации на территориях: МО «Муниципальный район «Заполярный район» НАО – «нейтральная»; МО «Городской округ «Город Нарьян-Мар» – «кризисная»

2. Оценочный показатель (ОП2)
**«Уровень вовлеченности несовершеннолетних
 в незаконный оборот наркотиков»**

Статистический показатель рассчитывается по формуле:

$$N = \frac{(N_p + N_{ap})}{P_1} \times 10^5$$

N (СП) – уровень вовлеченности несовершеннолетних;
N_p – общее число несовершеннолетних, совершивших наркопреступления;
N_{ap} – общее число несовершеннолетних, совершивших административные правонарушения, связанные с незаконным оборотом наркотиков;
P₁ – среднегодовая численность населения в возрасте 14–17 лет.

Значение оценочного показателя (ОП2) после проведенных расчетов в баллах – **0**.

При значении ОП2 0 баллов наркоситуация по данному показателю будет оцениваться как «сложная» и в графическом изображении обозначена зеленым цветом.

Получены следующие значения:

Объект мониторинга	N _p	N _{ap}	P ₁	N	ОП	Критерии состояния
НАО	0	0	2378	0 (СП)	0	нейтральная
МО «Городской округ «Город Нарьян-Мар» (МО1)	0	0	1342	0 (СП1)	0	нейтральная
МО «Муниципальный район «Заполярный район» (МО2)	0	0	1036	0 (СП2)	0	нейтральная



Состояние наркоситуации на территории Ненецкого автономного округа – «нейтральная»



Состояние наркоситуации на территориях:

МО «Муниципальный район «Заполярный район» НАО и МО «Городской округ «Город Нарьян-Мар» - «нейтральная».

3. Оценочный показатель (ОПЗ) «Криминогенность наркомании»

Статистический показатель рассчитывается по формуле:

$$K_n = \frac{(P_n + A_{pn})}{P_0} \times 10^5$$

*K_n (СП) – криминогенность наркомании;
P_n – число потребителей наркотиков, совершивших общеуголовные преступления;
A_{pn} – число лиц, совершивших административные правонарушения, связанные с потреблением наркотиков либо в состоянии наркотического опьянения;
P₀ – среднегодовая численность населения).*

Значение оценочного показателя (ОПЗ) после проведенных расчетов в баллах – **50**.

При значении ОПЗ 50 баллов наркоситуация по данному показателю будет оцениваться как «напряженная» и в графическом изображении обозначена желтым цветом.

Получены следующие значения:

Объект мониторинга	P _n	A _{pn}	P ₀	K _n	ОП	Критерии состояния
Ненецкий автономный округ	6	12	44465	40,48 (СП)	50	напряженная
МО «Городской округ «Город Нарьян-Мар» (МО1)	5	6	25666	42,85 (СП1)	100	кризисная
МО «Муниципальный район «Заполярный район» (МО2)	1	6	18799	37,23 (СП2)	0	нейтральная



Состояние наркоситуации на территории Ненецкого автономного округа – «напряженная».



Состояние наркоситуации на территориях:

МО «Муниципальный район «Заполярный район» НАО - «нейтральная»;

МО «Городской округ «Город Нарьян-Мар» - «кризисная»

4. Оценочный показатель (ОП4)

«Уровень криминогенности наркомании среди несовершеннолетних»

Статистический показатель рассчитывается по формуле:

$$M = \frac{(Mn + Mar)}{Pl} \times 10^5$$

*M (СП) – уровень криминогенности наркомании среди несовершеннолетних;
Mn – число несовершеннолетних потребителей наркотиков, совершивших
общеуголовные преступления;*

*Mar – число несовершеннолетних, совершивших административные
правонарушения, связанные с потреблением наркотиков либо в состоянии
наркотического опьянения;*

Pl – среднегодовая численность населения в возрасте 14–17 лет.

Значение оценочного показателя (ОП4) после проведенных расчетов в баллах – 0.

При значении ОП4 0 баллов наркоситуация по данному показателю будет оцениваться как «нейтральная» и в графическом изображении обозначена зеленым цветом.

Получены следующие значения:

Объект мониторинга	Mn	Mar	Pl	M	ОП	Критерии состояния
Ненецкий автономный округ	0	0	2378	0 (СП)	0	нейтральная
МО «Городской округ «Город Нарьян-Мар»	0	0	1342	0 (СП1)	0	нейтральная
МО «Муниципальный район «Заполярный район»	0	0	1036	0 (СП2)	0	нейтральная



Состояние наркоситуации на территории
Ненецкого автономного округа – «нейтральная»



Состояние наркоситуации на территориях: МО «Муниципальный район «Заполярный район» НАО и МО «Городской округ «Город Нарьян-Мар» - «нейтральная»

5. Оценочный показатель (ОП7)
**«Уровень первичной заболеваемости наркологическими расстройствами,
 связанными с употреблением наркотиков»**

Статистический показатель рассчитывается по формуле:

$$G = \frac{(N + Vp)}{Po} \times 10^5$$

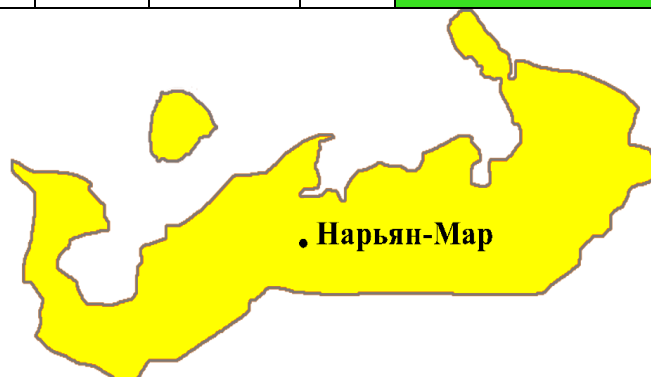
G (СП) – уровень первичной заболеваемости;
N – число лиц, с впервые в жизни установленным диагнозом «наркомания»;
*Vp – число лиц, с впервые в жизни установленным диагнозом «пагубное
 (с вредными последствиями) употребление наркотиков»;*
Po – среднегодовая численность населения).

Значение оценочного показателя (ОП5) после проведенных расчетов в баллах – **50**.

При значении ОП5 50 баллов наркоситуация по данному показателю будет оцениваться как «напряженная» и в графическом изображении обозначена желтым цветом.

Получены следующие значения:

Объект мониторинга	N	Vp	Po	G	ОП7	Критерии состояния
Ненецкий автономный округ	0	6	44465	13,5 (СП)	50	напряженная
МО «Городской округ «Город Нарьян-Мар» (МО1)	0	6	25666	23,4 (СП1)	100	кризисная
МО «Муниципальный район «Заполярный район» (МО2)	0	0	18799	0 (СП2)	0	нейтральная



Состояние наркоситуации на территории Ненецкого автономного округа – «напряженная».



Состояние наркоситуации на территориях:

МО «Муниципальный район «Заполярный район» НАО - «нейтральная»

МО «Городской округ «Город Нарьян-Мар» - «кризисная».

6. Оценочный показатель (ОП8)
«Количество отравлений наркотиками»

Статистический показатель рассчитывается по формуле:

$$Q = \frac{Q_n}{P_o} \times 10^5$$

Q (СП) – острые отравления наркотиками;

Q_n – количество случаев острых отравлений наркотиками всего;

P_o – среднегодовая численность населения.

Значение оценочного показателя (ОП8) после проведенных расчетов в баллах – **0**.

При значении ОП8 0 баллов наркоситуация по данному показателю будет оцениваться как «нейтральная» и в графическом изображении обозначена зеленым цветом.

Получены следующие значения:

Объект мониторинга	Q _n	P _o	Q	ОП8	Критерии состояния
Ненецкий автономный округ	0	44465	0 (СП)	0	нейтральная
МО «Городской округ «Город Нарьян-Мар» (МО1)	0	25666	0 (СП1)	0	нейтральная
МО «Муниципальный район «Заполярный район» (МО2)	0	18799	0 (СП2)	0	нейтральная



Состояние наркоситуации на территории Ненецкого автономного округа – «нейтральная»



Состояние наркоситуации на территориях:

МО «Муниципальный район «Заполярный район» НАО и МО «Городской округ «Город Нарьян-Мар» - «нейтральная»

7. Оценочный показатель (ОП9)

«Количество отравлений наркотиками среди несовершеннолетних»

Статистический показатель рассчитывается по формуле:

$$Q_m = \frac{(Q_d + Q_p)}{P_d} \times 10^5,$$

Q_m (СП) – острые отравления наркотиками среди несовершеннолетних;

Q_d – количество случаев острых отравлений наркотиками среди детей в возрасте 0–14 лет;

Q_p – количество случаев острых отравлений наркотиками среди подростков в возрасте 15–17 лет;

P_d – среднегодовая численность населения в возрасте 0–17 лет.

Значение оценочного показателя (ОП9) после проведенных расчетов в баллах – 0.

При значении ОП9 0 баллов наркоситуация по данному показателю будет оцениваться как «нейтральная» и в графическом изображении обозначена зеленым цветом.

Получены следующие значения:

Объект мониторинга	Od	Qp	Pd	Qm	ОП7	Критерии состояния
Ненецкий автономный округ	0	0	11929	0 (СП)	0	нейтральная
МО «Городской округ «Город Нарьян-Мар» (МО1)	0	0	6934	0 (СП1)	0	нейтральная
МО «Муниципальный район «Заполярный район» (МО2)	0	0	4995	0 (СП2)	0	нейтральная



Состояние наркоситуации на территории Ненецкого автономного округа – «нейтральная»



Состояние наркоситуации на территориях:

МО «Муниципальный район «Заполярный район» НАО и МО «Городской округ «Город Нарьян-Мар» – «нейтральная».

8. Оценочный показатель(ОП10)
«Смертность, связанная с острым отравлением наркотиками»

Статистический показатель рассчитывается по формуле:

$$D = \frac{Dn + Dp}{Po} \times 10^5$$

D (СП) – смертность, связанная с острым отравлением наркотиками;
Dn – количество случаев смертельных отравлений наркотическими средствами;
Dp – количество случаев смертельных отравлений психотропными веществами;
Po – среднегодовая численность населения.

Значение оценочного показателя (ОП10) после проведенных расчетов в баллах – **0**.
 При значении ОП10 0 баллов наркоситуация по данному показателю будет оцениваться как «нейтральная» и в графическом изображении обозначена зеленым цветом.

Получены следующие значения:

Объект мониторинга	Dn	Dp	Po	D	ОП8	Критерии состояния
Ненецкий автономный округ	0	0	44465	0	0	нейтральная
МО «Городской округ «Город Нарьян-Мар» (МО1)	0	0	25666	0	0	нейтральная
МО «Муниципальный район «Заполярный район» (МО2)	0	0	18799	0	0	нейтральная



Состояние наркоситуации на территории Ненецкого автономного округа – «нейтральная»



Состояние наркоситуации на территориях:
 МО «Муниципальный район «Заполярный район» НАО и МО «Городской округ «Город Нарьян-Мар» - «нейтральная»

ПРЕДВАРИТЕЛЬНАЯ ОЦЕНКА НАРКОСИТУАЦИИ

Предварительная оценка состояния наркоситуации в Ненецком автономном округе в 2022 году проведена в соответствии с требованиями Методики и порядка осуществления мониторинга, а также критериями оценки развития наркоситуации в Российской Федерации и ее субъектах от 26.06.2021 (с изменениями и дополнениями от 26.12.2022).

После проведенных расчетов получены следующие значения оценочных показателей:

- ОП1. Вовлеченность населения в незаконный оборот наркотиков – **50**;
- ОП2. Уровень вовлеченности несовершеннолетних в незаконный оборот наркотиков – **0**;
- ОП3. Криминогенность наркомании – **50**;
- ОП4. Уровень криминогенности наркомании среди несовершеннолетних – **0**;
- ОП7. Уровень первичной заболеваемости наркологическими расстройствами, связанными с употреблением наркотиков – **50**;
- ОП8. Острые отравления наркотиками – **0**;
- ОП9. Острые отравления наркотиками среди несовершеннолетних – **0**;
- ОП10. Смертность, связанная с острым отравлением наркотиками – **0**.

Оценка наркоситуации определяется как среднее арифметическое значение всех оценочных показателей. Расчет осуществляется по формуле:

$$\text{ИО (ПрО)} = \frac{(\text{ОП1} + \text{ОП2} + \dots + \text{ОПn})}{n}$$

где:

n – количество оценочных показателей развития наркоситуации, принимаемых в расчет при определении оценки.

ПРЕДВАРИТЕЛЬНАЯ ОЦЕНКА НАРКОСИТУАЦИИ

по Ненецкому автономному округу, в целом

$(50+0+50+0+50+0+0+0)/8=18,75$ баллов, что соответствует состоянию наркоситуации –
«нейтральная»

по МО «Городской округ «Город Нарьян-Мар»

$(100+0+100+0+100+0+0+0)/8 = 37,5$ баллов, что соответствует состоянию наркоситуации –
«напряженная»

по МО «Муниципальный район «Заполярный район» НАО

$(0+0+0+0+0+0+0+0)/8=0$ баллов, что соответствует состоянию наркоситуации –
«нейтральная»

Таким образом, с учетом вышеизложенного наркоситуация в Ненецком автономном округе по итогам 2022 года оценивается как **«нейтральная»**

Расчет предварительной оценки наркоситуации по Ненецкому автономному округу и муниципальным образованиям НАО

Объект мониторинга/Критерии (в баллах)	ОП1. Вовлеченность населения в незаконный оборот наркотиков	ОП2. Уровень вовлеченности несовершеннолетних в незаконный оборот наркотиков;	ОП3. Криминогенность наркомами	ОП4. Уровень криминогенности наркомании среди несовершеннолетних;	ОП7. Уровень первичной заболеваемости наркологическими расстройствами, связанными с употреблением наркотиков	ОП8. Острые отравления наркотиками	ОП9. Острые отравления наркотиками среди несовершеннолетних	ОП10. Смертность, связанная с острым отравлением наркотиками.	Состояние наркоситуации
Ненецкий автономный округ	50	0	50	0	50	0	0	0	нейтральная
МО «Городской округ «Город Нарьян-Мар»	100	0	100	0	100	0	0	0	напряженная
МО «Муниципальный район «Заполярный район» НАО	0	0	0	0	0	0	0	0	нейтральная

	нейтральная		напряженная
	предкризисная		кризисная

ПРЕДВАРИТЕЛЬНАЯ ОЦЕНКА НАРКОСИТУАЦИИ в 2022 году
в графическом изображении

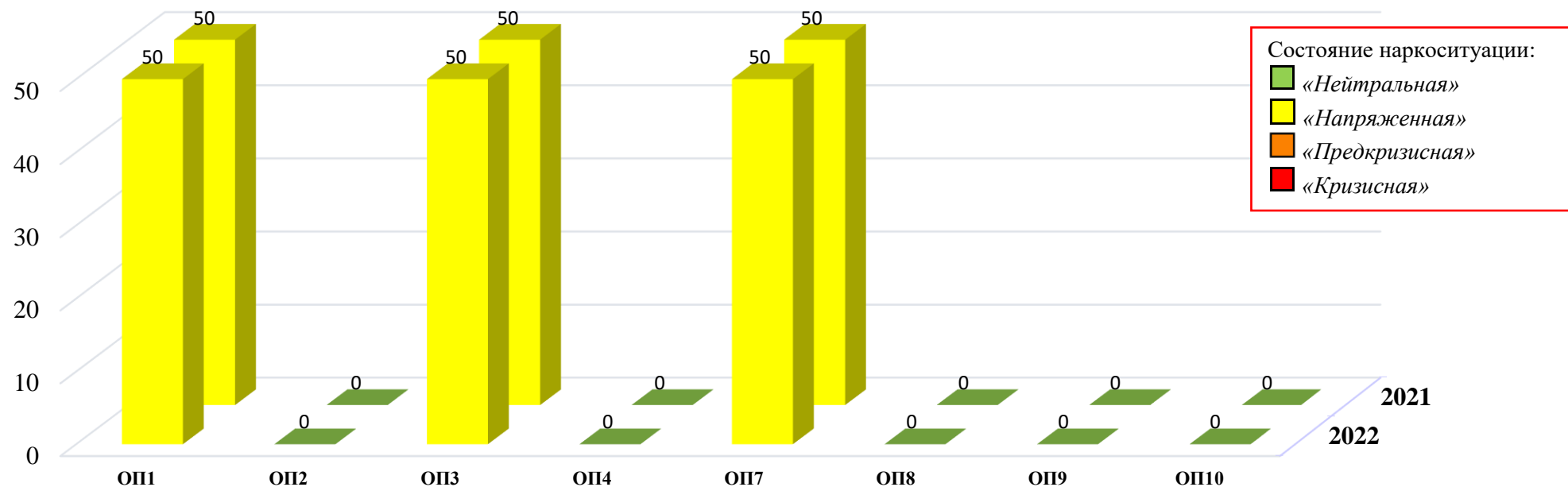


Состояние наркоситуации на территории
Ненецкого автономного округа – «нейтральная».



Состояние наркоситуации на территориях:
МО «Муниципальный район «Заполярный район» – «нейтральная»;
МО «Городской округ «Город Нарьян-Мар» – «напряженная».

**Предварительная оценка состояния наркоситуации в Ненецком автономном округе
в соответствии с Критериями оценки развития наркоситуации в 2021-2022 гг.**



- ОП1.** Вовлеченность населения в незаконный оборот наркотиков – **50**;
ОП2. Уровень вовлеченности несовершеннолетних в незаконный оборот наркотиков – **0**;
ОП3. Криминогенность наркомании – **50**;
ОП4. Уровень криминогенности наркомании среди несовершеннолетних – **0**;
ОП7. Уровень первичной заболеваемости наркологическими расстройствами, связанными с употреблением наркотиков – **50**;
ОП8. Острые отравления наркотиками – **0**;
ОП9. Острые отравления наркотиками среди несовершеннолетних – **0**;
ОП10. Смертность, связанная с острым отравлением наркотиками – **0**.

9. Краткосрочное прогнозирование динамики развития наркоситуации в Ненецком автономном округе

На основе анализа тенденций развития оперативной обстановки на территории Ненецкого автономного округа в 2023 году роста наркопреступности не прогнозируется. Количество выявленных преступлений, связанных с незаконным оборотом наркотических средств, психотропных веществ и их прекурсоров, останется на уровне прошлого года.

На оперативную обстановку в сфере незаконного оборота наркотиков оказывают влияние суровые климатические условия, отсутствие сельскохозяйственных угодий, засоренных дикорастущими наркосодержащими растениями, малая численность населения, отсутствие круглогодичного наземного сообщения, что значительно снижает варианты поставки наркотиков в округ.

Основу наркорынка традиционно составляют привозные наркотические средства, поступающие из приграничных регионов Российской Федерации (Архангельская область и Республика Коми). Налаженных каналов сбыта запрещенных веществ нет. Также наркотики поступают на территорию округа почтовыми отправлениями, в том числе путем заказа с использованием сети Интернет.

Анализ наркорынка в 2022 году свидетельствует о преобладании в округе наркотиков растительного происхождения, при этом, количество и объемы синтетических наркотических средств заметно сократились.

В декабре 2022 года открыта постоянная автомобильная дорога «Нарьян-Мар – Усинск», что свидетельствует о появлении возможного канала поступления наркотических средств на территорию региона, в связи с чем, в 2023 году запланировано проведение оперативно-розыскных мероприятий по выявлению и пресечению фактов перевозки запрещенных веществ автомобильным транспортом.

Предприятия по производству наркотических средств, психотропных и сильнодействующих веществ, а также их прекурсоров на территории округа отсутствуют. Наркосодержащих растений в округе не произрастает. Юридических лиц, осуществляющих культивирование и переработку наркосодержащих растений в промышленных целях, не зарегистрировано.

Поступление медицинских препаратов, содержащих наркотические и психотропные вещества, осуществляется в рамках государственного заказа через подконтрольную организацию ООО «Ненецкая фармация».

В 2023 году приоритетными направлениями по противодействию наркопреступности будут являться:

- перекрытие каналов поступления наркотических средств, психотропных веществ и их прекурсоров в округ;
- выявление и пресечение преступлений и административных правонарушений в сфере незаконного оборота наркотиков, в том числе совершенных с использованием информационно-телекоммуникационных технологий;
- проведение антинаркотической профилактической деятельности, прежде всего среди подростков и молодежи.

10. Управленческие решения и предложения по изменению наркоситуации в Ненецком автономном округе и Российской Федерации.

В целях улучшения наркоситуации в Ненецком автономном округе необходимо сохранить существующие приоритетные направления правоохранительной и профилактической деятельности.

Наиболее приоритетными направлениями реализации государственной антинаркотической политики в округе в предстоящем периоде определены:

- совершенствование антинаркотической деятельности и государственного контроля за оборотом наркотиков;
- профилактика и раннее выявление незаконного потребления наркотиков;
- сокращение числа лиц, у которых диагностированы наркомания или пагубное (с негативными последствиями) потребление наркотиков;
- сокращение количества преступлений и правонарушений, связанных с незаконным оборотом наркотиков;

I. По направлению противодействия незаконному обороту наркотиков в Ненецком автономном округе предлагается в 2023 году:

1. Продолжить мероприятия по выявлению преступлений в сфере незаконного оборота наркотиков на территории округа, выявлению каналов поступления наркотических средств и сильнодействующих веществ, в том числе совершаемых с помощью информационно-коммуникационных технологий.

2. Усилить контроль за морскими и автомобильными транспортными сообщениями для выявления каналов поступления наркотических средств на территорию округа.

3. Продолжить взаимодействие территориальных органов федеральных органов исполнительной власти по выявлению наркопреступлений, в том числе в проведении совместных оперативно-розыскных мероприятий и обмене информацией.

II. Органам исполнительной власти округа совместно с правоохранительными органами:

а) в целях предупреждения повторной преступности обеспечить трудоустройство граждан, вернувшихся из мест лишения свободы;

в) внедрять в практику работы современные методы диагностики наркомании, обследования и лечения наркологических больных;

г) в целях первичной профилактики наркопотребления – создать условия для организации отдыха, досуга и летнего трудоустройства молодежи, предусмотрев возможность бесплатного посещения нуждающимся категориям граждан;

д) продолжить работу по раннему выявлению наркопотребителей из числа обучающихся и призывников, проживающих в Ненецком автономном округе;

е) активно пропагандировать здоровый образ жизни, формировать у молодежи принцип «быть здоровым – это модно» (в образовательных организациях, средствах массовой информации), проводить разъяснительную работу о правовых последствиях за правонарушения и преступления в сфере незаконного оборота наркотиков;

ж) организовать контроль, постоянное наблюдение за обучающимися, в семьях, которых имеются потребители наркотиков, или склонными к употреблению наркотических средств и психотропных веществ, а также состоящих на учете, и привлечение к досуговым мероприятиям;

з) активизировать индивидуальную работу с потребителями наркотиков и их окружением (родственниками), направленную на активное мотивационное воздействие к прохождению комплексной реабилитации и ресоциализации, информирование о возможных местах и порядке прохождения комплексной реабилитации и ресоциализации, условиях предоставления сертификата по социальной реабилитации и ресоциализации.

и) организовать планомерную работу по мотивированию наркопотребителей к лечению, реабилитации и ресоциализации;

III. Ответственным исполнителям (органам исполнительной власти и территориальным органам федеральных органов исполнительной власти) обеспечить полное и своевременное финансирование и выполнение всех запланированных мероприятий:

IV. Органам исполнительной власти округа в 2023 году продолжить реализацию мероприятий профилактической направленности:

1) в рамках государственных программ НАО:

- «Реализация государственной молодежной политики и патриотического воспитания населения в Ненецком автономном округе»;

- «Развитие физической культуры и спорта в Ненецком автономном округе»;

- «Развитие здравоохранения Ненецкого автономного округа»;

- «Обеспечение общественного порядка, противодействие преступности, терроризму, экстремизму и коррупции в Ненецком автономном округе»;

- Регламента осуществления межведомственного взаимодействия исполнительных органов государственной власти НАО и территориальных органов федеральных органов исполнительной власти НАО по противодействию незаконному обороту курительных смесей на территории НАО (утв. п. 4.2.1 протокола заседания АНК НАО № 2 от 30.06.2015).

- Плана реализации Стратегии государственной антинаркотической политики Российской Федерации до 2030 года.

Кроме того, на основании полученных данных социологического опроса и с учетом сведений, представленных участниками наркомониторинга, в целях изменения наркоситуации в 2023 году предлагается принять меры:

1. Разрабатывать и реализовывать на региональном и местном уровне программы, направленные на снижение уровня социального неблагополучия, улучшение социально-экономического положения жителей, создание рабочих мест. Целесообразно организовывать инфраструктурные объекты для отдыха и проведения досуга. В том числе обустройство и развитие центров досуга для молодых людей, а также включение их в общественную, спортивную, профессиональную жизнь будет выступать одним из важных способов профилактики наркомании.

2. Эффективным для решения проблемы наркомании может стать комплекс мер, предполагающих расширение работы с молодёжью. Эти меры должны включать воспитательную работу, направленную на формирование ценностно-нормативной системы и позитивных жизненных ориентиров, а также обустройство и развитие центров досуга для молодых людей, включение их в общественную, спортивную, профессиональную жизнь. Такая работа может осуществляться через организацию лекций в учебных заведениях различного уровня.

3. Необходимо продолжать разъяснительную работу с населением, особенно с подростками и молодёжью, направленную на повышение осведомленности жителей региона о законодательной ответственности Российской Федерации за употребление,

хранение и сбыт наркотических средств, разъяснение реального вреда наркомании и рациональное обоснование необходимости отказа от наркотиков. К участию в такой работе целесообразно привлекать лиц, имеющих опыт преодоления наркозависимости.

4. Разрабатывать меры по повышению эффективности лечения наркозависимости, а также повышению доступности психологической помощи наркозависимым.

5. Дальнейшее проведение ежегодного мониторинга наркоситуации с целью выявления негативных или позитивных тенденций ее развития.

Результаты социологического исследования

Наркотизация населения России и ее отдельных регионов является на сегодняшний момент важной социальной проблемой и несет потенциальную угрозу демографическому и культурному воспроизводству российского социума.

Отношение населения к самим себе, определение своего места в жизни и оценка личных качеств и достижений, может поспособствовать попаданию конкретных его представителей в так называемую «группу риска», т.е. социальную категорию, которая в дальнейшем по тем или иным причинам может быть подвержена наркозависимости.

По результатам проведения социологического исследования среди населения Ненецкого автономного округа были сделаны *следующие основные выводы*.

1. Среди жителей региона преобладает положительное отношение к себе. Более чем треть опрошенных жителей региона в целом довольны собой и своей жизнью. По мнению 28,6% участников исследования, у них присутствуют положительные качества, а еще 25,1% респондентов придерживаются мнению, что в целом справятся со всем самостоятельно и не хуже других.

2. Наиболее острыми проблемами региона являются качество дорог и занятость населения (60,0% и 59,4% соответственно). Проблемы наркомании находится на 7 месте рейтинга наиболее острых проблем. На значимость данной проблемы указало 11,4% жителей региона.

3. Более чем половины жителей НАО полагают, что возможностей для проведения досуга в их населенном пункте в целом недостаточно (по сумме позиций «Скорее нет» и «Нет»). По их мнению, решение данной проблемы может быть открытие новых парков и зеленых территорий (42,0%), спортивных клубов (38,3%) и бассейна (25,4%).

4. 46,0% опрошенных полагают, что наркомания распространена в их населенном пункте, но не больше, чем везде. Мнения о нераспространенности наркомании придерживается порядка 1/5 части жителей. Однако более половины участников исследования (54,0%) считают, что наркомания является серьезной проблемой нашей страны. На формирование мнения населения о наркомании оказывает определяющее влияние информация, публикуемая в СМИ и сети Интернет.

5. Результаты исследования показали, что более половины населения региона не сталкивались в повседневной жизни с проблемой наркомании. При этом, существенная доля респондентов (46,3%) считает, что достать наркотические вещества в целом легко. 6,3% опрошенных придерживаются противоположного мнения.

6. Анализ данных исследования свидетельствует о том, что 2/3 жителей региона осведомлены о законодательной ответственности за потребление, хранение и сбыт наркотических веществ. Менее 1/5 опрошенных знают об этой ответственности лишь в общих чертах. Не знакомы с законодательством по данной теме порядка 10,5% жителей региона.

7. Наиболее действенной мерой предотвращения наркомании является приобщение населения к спорту, спортивным и физкультурным мероприятиям (39,7%). Эффективными также будут расширение работы с молодежью региона (34,0%) и ужесточению наказания за наркопреступления (26,3%). Проведение лекций и бесед в учебных заведениях, по мнению 24,0% опрошенных, также будет иметь положительное влияние на данную проблему.

8. Ключевым сдерживающим фактором от употребления наркотических веществ выступает осознанное отрицательное отношение к ним (73,1%). Также отказаться от употребления наркотиков заставляет боязнь ранней смерти (18,3%) и опасения полного привыкания к наркотическим веществам (18,0%).

9. Чуть менее 1/5 части опрошенных сообщили, что в кругу их знакомых есть люди, употребляющие наркотики. Кроме того, практически 1/3 жителей региона признались в том, что им когда-либо предлагали попробовать наркотики. Что касается прямого вопроса о том, приходилось ли респондентам пробовать наркотические вещества, то он дает достаточно небольшую долю признательных ответов – 1,4%. При этом, результаты исследования свидетельствуют об однократном употреблении наркотических веществ.

10. Чаще всего приобщение к наркотикам впервые происходило в гостях у друзей или на улице. Возраст наркодебюта в основном приходится на возраст от 16 до 17 лет, при этом, в текущем исследовании был зафиксирован опыт и более позднего приобщения к наркотическим веществам – 18-30 лет. Инициаторами первого в жизни употребления наркотических веществ в большинстве случаев выступали друзья и знакомые.

11. Основным каналом поступления наркотиков, по словам респондентов, являлись друзья и знакомые. Наиболее часто употребляемые жителями региона виды наркотиков относятся к группе каннабиоидов (гашиш, марихуана, анаша, курительные смеси), а распространенным способом употребления наркотических веществ – курение.

Результаты социологического исследования дают возможность сформулировать **ряд рекомендаций:**

1. Разрабатывать и реализовывать на региональном и местном уровне программы, направленные на снижение уровня социального неблагополучия, улучшение социально-экономического положения жителей, создание рабочих мест. Целесообразно организовывать инфраструктурные объекты для отдыха и проведения досуга. В том числе обустройство и развитие центров досуга для молодых людей, а также включение их в общественную, спортивную, профессиональную жизнь будет выступать одним из важных способов профилактики наркомании.

2. Эффективным для решения проблемы наркомании может стать комплекс мер, предполагающих расширение работы с молодёжью. Эти меры должны включать воспитательную работу, направленную на формирование ценностно-нормативной системы и позитивных жизненных ориентиров, а также обустройство и развитие центров досуга для молодых людей, включение их в общественную, спортивную, профессиональную жизнь. Такая работа может осуществляться через организацию лекций в учебных заведениях различного уровня.

3. Необходимо продолжать разъяснительную работу с населением, особенно с подростками и молодежью, направленную на повышение осведомленности жителей региона о законодательной ответственности Российской Федерации за употребление, хранение и сбыт наркотических средств, разъяснение реального вреда наркомании и рациональное обоснование необходимости отказа от наркотиков. К участию в такой работе целесообразно привлекать лиц, имеющих опыт преодоления наркозависимости.

4. Разрабатывать меры по повышению эффективности лечения наркозависимости, а также повышению доступности психологической помощи наркозависимым.

5. Дальнейшее проведение ежегодного мониторинга наркоситуации с целью выявления негативных или позитивных тенденций ее развития.