



**АДМИНИСТРАЦИЯ
НЕНЕЦКОГО АВТОНОМНОГО ОКРУГА**

Утвержден п. 2.1
протокола заседания
Антинаркотической комиссии
Ненецкого автономного округа
от 25 марта 2024 года № 1

**ДОКЛАД
губернатора Ненецкого автономного округа
о наркоситуации на территории
Ненецкого автономного округа
в 2023 году**

2024
г. Нарьян-Мар

СОДЕРЖАНИЕ

Раздел I.	Введение.	3
Раздел II.	Характеристика Ненецкого автономного округа.	4
1.		
2.	Анализ, оценка и динамика уровня и структуры незаконного потребления наркотиков.	24
3.	Оценка состояния и доступности наркологической медицинской помощи, реабилитации и ресоциализации лиц, допускающих незаконное потребление наркотиков в немедицинских целях.	36
4.	Анализ, оценка и динамика результатов деятельности в сфере профилактики немедицинского потребления наркотиков.	42
5.	Анализ, оценка и динамика ситуации в сфере противодействия незаконного оборота наркотических средств, психотропных веществ и их прекурсоров или аналогов сильнодействующих веществ.	54
6.	Оценка реализации государственных программ, в рамках которых реализуются антинаркотические мероприятия.	68
7.	Оценка реализации положений Стратегии государственной антинаркотической политики на период до 2030 года.	69
8.	Предварительная оценка состояния наркоситуации в Ненецком автономном округе в соответствии с Критериями оценки развития наркоситуации.	75
9.	Краткосрочное прогнозирование динамики развития наркоситуации в Ненецком автономном округе.	90
10.	Управленческие решения и предложения по изменению наркоситуации в Ненецком автономном округе и Российской Федерации.	92
11.	Результаты социологического исследования.	95

Доклад о наркоситуации на территории Ненецкого автономного округа в 2023 году

Раздел I.

Доклад о наркоситуации в Ненецком автономном округе¹ в 2023 году² подготовлен в соответствии с Указом Президента Российской Федерации от 18.10.2007 № 1374 «О дополнительных мерах по противодействию незаконному обороту наркотических средств, психотропных веществ и их прекурсоров», по результатам проведения мониторинга ситуации.

Мониторинг наркоситуации проводится ежегодно в целях:
определения состояния наркоситуации в НАО и масштабов незаконного распространения и потребления наркотиков в НАО;
выявления, прогнозирования и оценки угроз национальной безопасности, связанных с незаконным оборотом наркотиков;
оценки эффективности, проводимой в НАО антинаркотической политики и формирования предложений по ее оптимизации.

Мониторинг наркоситуации в НАО осуществлялся согласно Методике и порядка осуществления мониторинга, а также критериев оценки развития наркоситуации в Российской Федерации и ее субъектах, утвержденным подпунктом 4.3 решения Государственного антинаркотического комитета от 25.06.2021 № 48 (с изменениями и дополнениями от 26.12.2022 № 51), в соответствии с Постановлением Правительства Российской Федерации от 20.06.2011 № 485 «Об утверждении Положения о государственной системе мониторинга наркоситуации в Российской Федерации» (в редакции от 15.03.2021 № 373, постановлением губернатора НАО от 24.04.2015 № 36-пг «Об осуществлении мониторинга наркоситуации на территории Ненецкого автономного округа» (в редакции от 21.03.2023 № 14-пг).

Доклад является обобщенным отчетом по ведению мониторинга наркоситуации в Ненецком автономном округе за 2023 год, основывается на анализе данных статистики и информационных материалов, поступивших от участников мониторинга, а также материалов социологического исследования.

Доклад содержит развернутую информацию о тенденциях развития в Ненецком автономном округе в 2023 году ситуации, связанной с незаконным оборотом и незаконным потреблением наркотических средств и психотропных веществ, а также рекомендации по совершенствованию работы органов государственной власти в данной сфере деятельности.

Незаконный оборот и потребление наркотических средств и психотропных веществ являются острой проблемой современности, представляющей угрозу национальной безопасности Российской Федерации.

¹ Далее – НАО, регион, округ.

² Далее – Доклад.

Раздел II.

1. Характеристика Ненецкого автономного округа

Ненецкий автономный округ территориально входит в состав Архангельской области, одновременно являясь отдельным субъектом Российской Федерации и самым малонаселенным регионом страны. В соответствии с Уставом НАО, округ является равноправным субъектом Российской Федерации и обладает на своей территории всей полнотой государственной власти вне пределов ведения Российской Федерации и её полномочий по предметам совместного ведения.

Ненецкий автономный округ образован 15 июля 1929 года. Административным центром региона является город Нарьян-Мар – единственный город в округе.

Ненецкий автономный округ – четвертый по площади субъект Российской Федерации в составе Северо-Западного федерального округа после Архангельской области, Республик Коми и Карелия. От территории СЗФО он занимает 10,5 %.

Ненецкий автономный округ – регион, полностью расположенный на территории Арктической зоны Российской Федерации и относящийся к районам Крайнего Севера. Большая часть территории округа, за исключением крайней юго-западной части, расположена севернее Полярного круга, что обуславливает суровость климата.

Территория округа составляет 176,7 тыс. кв. км или 1,03 % от территории Российской Федерации и занимает 19-е место среди ее субъектов. Расстояние от Нарьян-Мара до Москвы – 2 230 км, до ближайшей железнодорожной станции Усинск – 350 км.

В состав округа входят острова Колгуев, Вайгач, полуострова Канин и Югорский. Ненецкий автономный округ граничит на юго-западе с Мезенским районом Архангельской области; на юге и юго-востоке – с Усть-Цилемским муниципальным районом и городскими округами Усинск, Инта и Воркута, относящимися к Республике Коми; на востоке – с Приуральским районом Ямало-Ненецкого автономного округа Тюменской области. На севере НАО имеет протяженное морское побережье, омываемое водами Белого, Баренцева и Карского морей Северного Ледовитого океана.

Около 76,6 % территории округа расположено в зоне тундры, 15,4 % занимает лесотундра, 8 % (юго-западная часть округа) – северная тайга.

Климат НАО в основном субарктический, континентальный и определяется наличием многолетней мерзлоты, близостью холодного Карского моря, обилием заливов, рек, болот и озёр. В целом для округа характерна длительная зима, короткое лето, сильные ветра и небольшая величина снежного покрова.

В силу своего географического положения и климатических условий НАО имеет значительные стада рыб и крупное поголовье северных оленей.

Поголовье оленей оценивается 174,4 тыс. голов. В реках и озерах водятся более 30 видов рыб. Из проходных рыб – семга, омуль и другие; из полупроходных – нельма, сиг, ряпушка; из местных – щука, язь, сорога, окунь, налим, пелядь, хариус и другие. В прибрежных морях распространены – сельдь, навага, камбала, сайка, корюшка и другие.

Ненецкий автономный округ представляет собой стратегически значимый субъект Российской Федерации в Арктике, обладает значительным экономически

потенциалом, позволяющим перейти к устойчивому социально-экономическому развитию региона.

Экономика региона носит монопрофильный характер, основной прирост валового регионального продукта обеспечивает топливно-энергетический комплекс (86% от общей отраслевой структуры ВРП).

Округ обладает лидирующим показателем в Российской Федерации по ВРП на душу населения, связано это с низкой численностью населения в округе. Но высокий уровень жизни населения не так ощутим из-за высоких цен на основные товары и услуги.

Основой развития экономики НАО является природно-ресурсный потенциал, характеризующийся значительными запасами нефти, природного газа и газового конденсата. Весь углеводородный потенциал НАО находится в северной части Тимано-Печорской нефтегазоносной провинции, в пределах которой открыто более 240 месторождений углеводородного сырья, Недра региона богаты твердыми полезными ископаемыми: разведаны месторождения флюоритов, агатов, янтаря, обнаружены залежи меди, никеля, кобальта, имеются перспективы добычи алмазов, золота. На Югорском полуострове имеются месторождения угля, полиметаллов, меди, фтора, бария, марганца, большие запасы песчано-гравийных и гравийно-галечных смесей.

В общей сложности добычу нефти и газа, а также геологоразведку на территории округа ведут 27 компаний. Крупнейшими недропользователями являются: ООО «ЛУКОЙЛ-Коми», ООО «СК «РУСВЬЕТПЕТРО», ООО «ННК-Северная нефть», ООО «Башнефть-Полус», ООО «Зарубежнефть-добыча Харьяга».

Транспортный комплекс НАО включает в себя автомобильный, воздушный и водный транспорт.

НАО является единственным субъектом европейской части Российской Федерации, не имеющим постоянного наземного транспортного сообщения с другими субъектами Российской Федерации, что обусловлено недостаточным развитием автодорожной сети как в самом округе, так и в граничащих с округом районах Архангельской области и Республики Коми. Связь с соседними субъектами Российской Федерации возможна только в зимний период по сезонным дорогам – зимникам и зависит от погодных условий (в среднем продолжительность функционирования зимников составляет четыре месяца – с декабря по апрель).

Факторами, влияющими на развитие наземной транспортной инфраструктуры региона, являются сложные природно-климатические условия, большая территория округа и малое число жителей, распределенных по большому числу сельских населенных пунктов (низкая плотность населения).

Автодорожная сеть НАО включает в себя дороги общего пользования федерального, регионального или межмуниципального, а также местного значения. Протяженность автомобильных дорог общего пользования составляет 382,01 км, из них протяженность федеральной автомобильной дороги – 4,0 км, региональных или межмуниципальных – 268,51 км, местного значения – 109,5 км.

Ежегодно для перевозки грузов в зимнее время строятся зимние автомобильные дороги, так называемые автозимники. Протяженность автозимников на территории округа составляет более 1000 км.

В целях соединения сети дорог Ненецкого автономного округа с сетью автомобильных дорог общего пользования соседних субъектов России предусмотрена

реализация проекта по строительству автомобильной дороги Нарьян-Мар – Усинск – Печора – Ухта – Сыктывкар.

Непосредственно на территории региона реализовано мероприятие по строительству автомобильной дороги г. Нарьян-Мар – г. Усинск.

Общая протяженность автомобильной дороги на территории Ненецкого автономного округа составляет 210,6 км.

Строительство автомобильной дороги началось в 1991 году и приостановлено в 2008 году в связи с отсутствием финансирования.

С 2015 года строительство автомобильной дороги г. Нарьян-Мар – г. Усинск возобновлено при содействии Президента Российской Федерации. По состоянию на 2015 год протяженность недостроенного участка данной автомобильной дороги составляла 80,5 км.

В марте 2023 года завершены все работы по строительству автомобильной дороги г. Нарьян-Мар – г. Усинск (на территории Ненецкого автономного округа).

В настоящее время автомобильная дорога доступна для всех видов транспорта.

Воздушный транспорт является единственным видом транспортной инфраструктуры региона, обеспечивающим круглогодичное межрегиональное пассажирское сообщение, а также значительную часть внутрирегиональных пассажирских перевозок. На территории округа расположен один аэропорт федерального значения в г. Нарьян-Маре, откуда выполняются полеты в Москву, Санкт-Петербург, Архангельск, Сыктывкар, Пермь, Уфу, Киров, а также в населенные пункты округа, оборудованные взлетно-посадочными полосами и вертолетными площадками.

Общая протяженность внутренних водных путей округа составляет 383 км. Основной водной артерией, обеспечивающей связь НАО с Республикой Коми и выход к железнодорожной сети Российской Федерации, является река Печора с притоками.

В регионе функционирует два морских порта: Нарьян-Мар и Варандей. Данные объекты ориентированы на завоз грузов по Северному морскому пути, преимущественно из Архангельска и Мурманска. Оба порта – замерзающие, по этой причине навигация осуществляется в летне-осенний период. В 2008 г. был введен в эксплуатацию стационарный морской ледостойкий отгрузочный терминал, расположенный в 4 км от порта Варандей, нацеленный на экспорт нефти, добываемой на месторождениях в северной части округа. Проектная мощность терминала в Варандее – 12 млн т нефти в год. Порт действует круглогодично за счет использования ледокольных судов. Нефть по Северному морскому пути доставляется в Мурманск, откуда экспортируется танкерами большой вместимости.

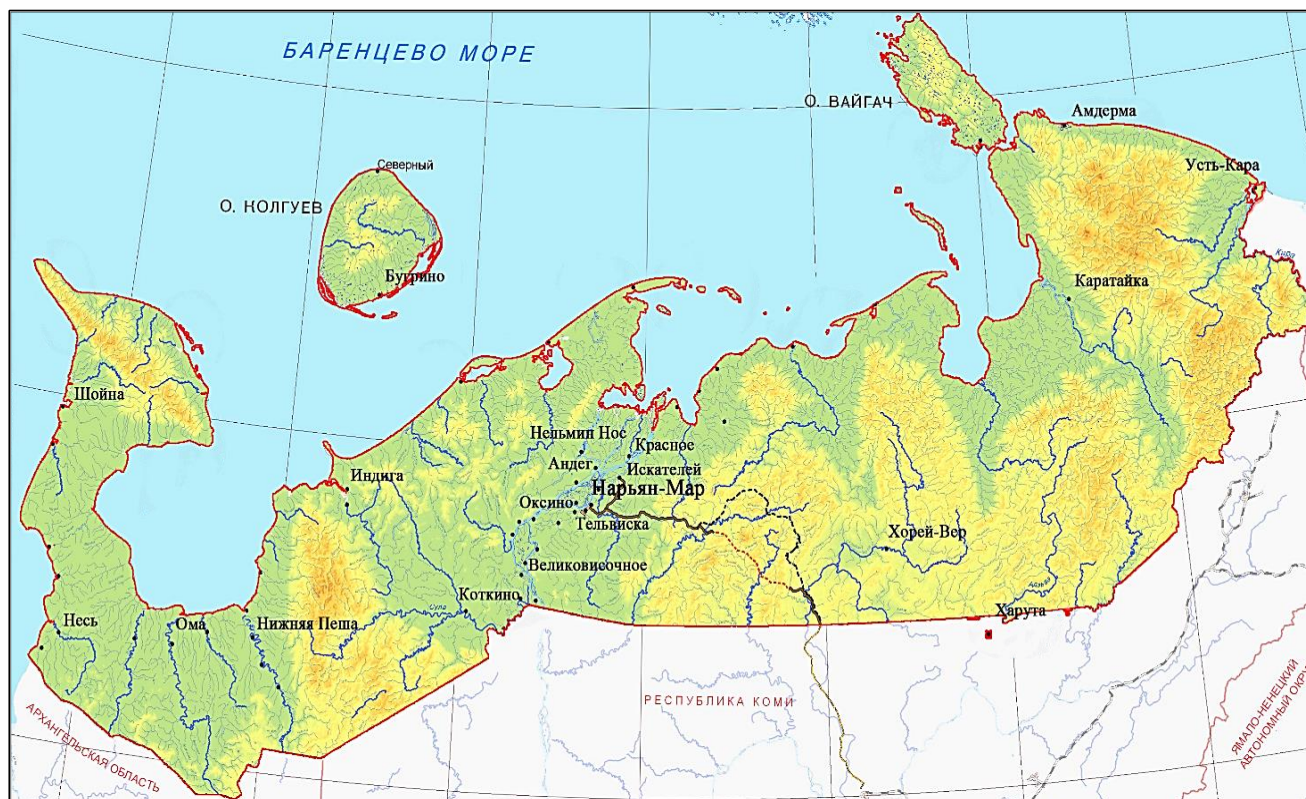
Морской порт Нарьян-Мар связывает город Нарьян-Мар посредством водного сообщения по реке Печора с населенными пунктами округа и Республики Коми, а по морю – с населенными пунктами НАО, расположенными на побережье Карского, Баренцева и Белого морей, портами Варандей, Архангельск, Мурманск, терминалом Амдерма.

Железнодорожный транспорт в регионе отсутствует, что ограничивает возможности доставки и отправления грузов в промышленных масштабах, сужает транзитный потенциал территории.

Пространственная структура расселения НАО характеризуется высокой концентрацией населения на небольшой территории: на столицу округа (город Нарьян-Мар) приходится более половины всего населения. Все городское население сконцентрировано в городе Нарьян-Маре и примыкающем к нему рабочем

поселке Искателей и составляет 75% населения региона. Значительная часть сельских населенных пунктов расположены на реке Печора и ее притоках и связаны со столицей округа регулярным водным транспортом в летнее время.

Дисперсное расселение за пределами основного ядра, наличие удаленных поселений, низкий уровень транспортной доступности, преобладание дорогостоящих видов транспорта (авиаперевозки) формирует исключительно высокие затраты на обеспечение жизнедеятельности и экономического развития округа.



Административно-территориальное деление НАО включает 1 город окружного значения (Нарьян-Мар), 1 муниципальный район, 1 поселок городского типа, 18 сельсоветов, 41 сельский населенный пункт.

В состав территории округа входят территории муниципальных образований: МО «Городской округ «Город Нарьян-Мар» и МО «Муниципальный район «Заполярный район» НАО».

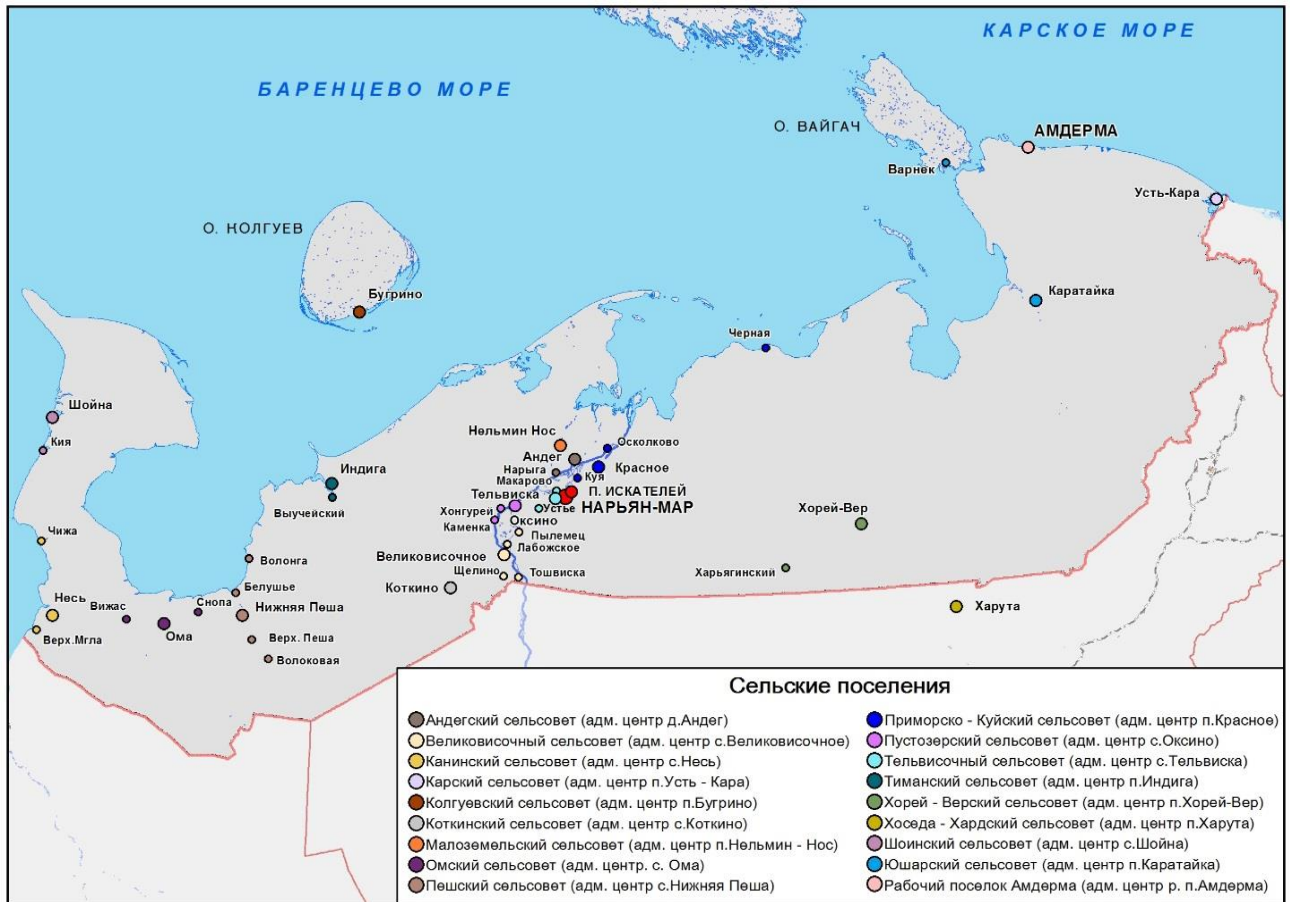
В состав муниципального района «Заполярный район» НАО входят территории муниципальных образований:

- «Городское поселение «Рабочий поселок «Искателей»;
- сельские поселения: Андегский сельсовет; Великовисочный сельсовет; Канинский сельсовет; Карский сельсовет; Колгуевский сельсовет; Коткинский сельсовет; Омский сельсовет; Пешский сельсовет; Приморско-Куйский сельсовет; Пустозерский сельсовет; Тельвисочный сельсовет; Тиманский сельсовет; Хорей-Верский сельсовет; Хоседа-Хардский сельсовет; Шоинский сельсовет; Юшарский сельсовет; Малоземельский сельсовет, поселок Амдерма.

Населенные пункты округа:

- Административный центр округа – город Нарьян-Мар (в переводе с ненецкого языка – Красный город) – единственный город в округе;

- поселок городского типа районного значения (рабочий поселок) – Искателей;
- сельские населенные пункты – деревня Андег, село Великовисочное, деревня Лабожское, деревня Пылемец, деревня Тошвиска, деревня Щелино, село Несь, деревня



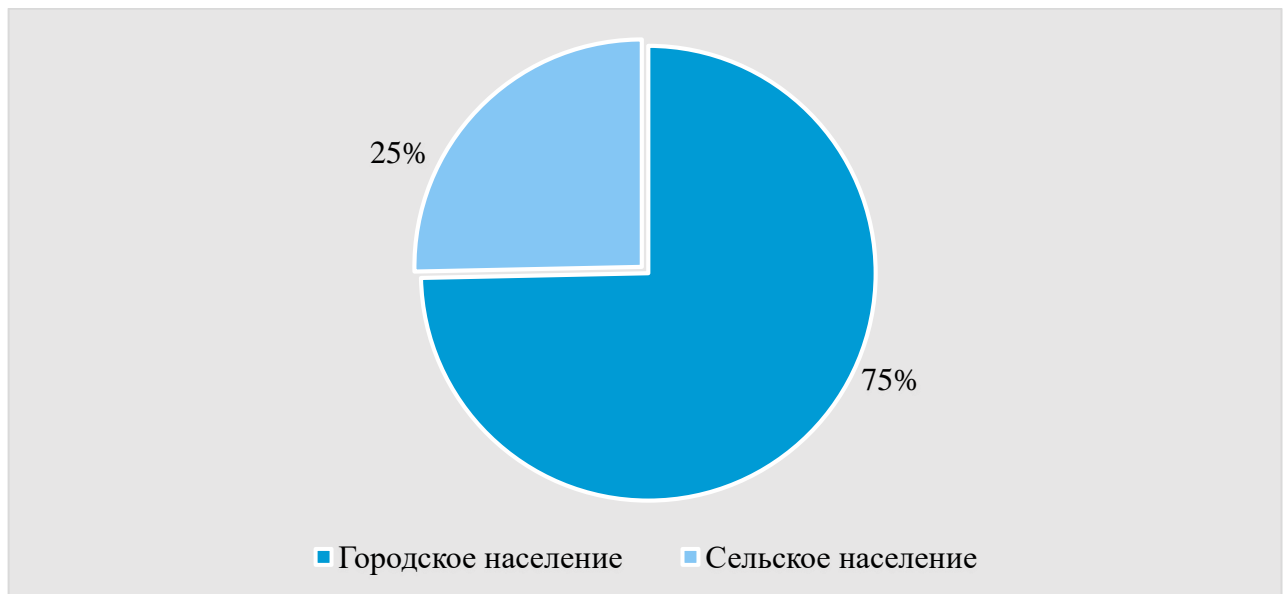
Чижа, деревня Мгла, поселок Усть-Кара, поселок Бугрино, село Коткино, поселок Нельмин-Нос, село Ома, деревня Вижас, деревня Снопа, село Нижняя Пеша, деревня Белушье, деревня Верхняя Пеша, деревня Волоковая, деревня Волонга, поселок Красное, деревня Куя, деревня Осколково, деревня Черная, село Оксино, поселок Хонгурей, деревня Каменка, село Тельвиска, деревня Макарово, деревня Устье, поселок Индига, поселок Выучейский, поселок Хорей-Вер, поселок Харьягинский, поселок Харута, село Шойна, деревня Кия, поселок Каратайка, поселок Варнек, поселок Амдерма.

Демографическая ситуация

По данным Управления Федеральной службы государственной статистики по Архангельской области и НАО³, оценка численности населения на 01.01.2023 составляла 41 383 человека (на 01.01.2022 – 41 426 человек), в том числе: городское население – 30 832 (75 %) человек (на 01.01.2022 – 30 738 человек), сельское население – 10 551 (25%) человек (на 01.01.2022 – 10 688 человек).

³ Далее – Архангельскстат.

Диаграмма. Численность населения НАО на конец 2023 года по типам поселений (городские и сельские), тыс. человек



(Численность мужского населения – 19 859 человек (48 %), женского – 21 524 человек (52%).

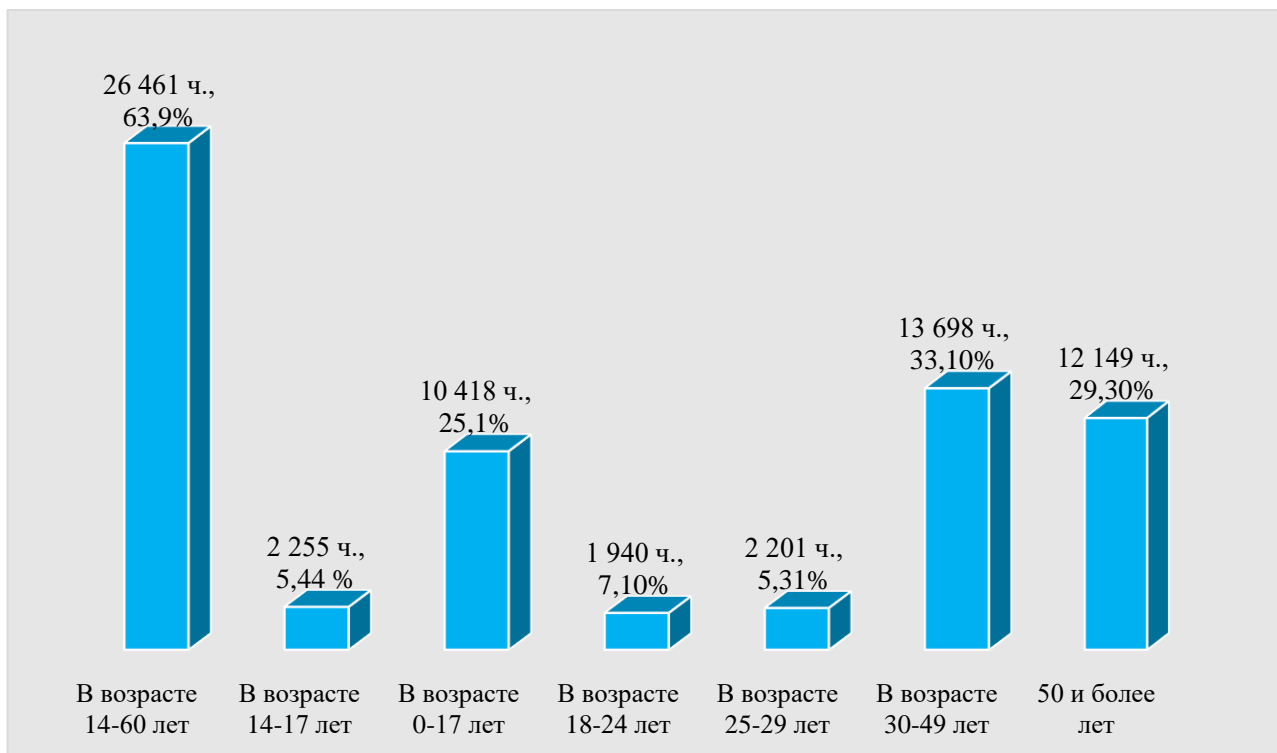
Численность населения моложе трудоспособного возраста составляет 9 291 человек (22,5%) от общей численности населения; трудоспособного возраста – 24 289 (58,6%), старше трудоспособного возраста – 7 803 (18,9%).

годы	Численность населения						
	Общая численность населения, тыс. человек	в том числе из общей численности населения					
		моложе трудоспособного возраста		в трудоспособном возрасте		старше трудоспособного возраста	
		тыс. человек	доля, %	тыс. человек	доля, %	тыс. человек	доля, %
На 01.01.2022	41 426	9 347	22,6	24 539	59,2	7 540	18,2
На 01.01.2023	41 383	9 291	22,5	24 289	58,7	7803	18,9

¹⁾ С 1 января 2022 года – мужчины в возрасте 16-61 год, женщины – 16-56 лет.

На 01.01.2023 структура населения НАО представлена следующим образом: в возрасте 14-60 лет составляет 26 461 человек (63,9%); 14-17 лет – 2 255 человек (5,44%); 0-17 лет – 10 418 человек (25,1%); 18-24 лет – 2 940 человека (7,1%); 25-29 лет – 2 201 человек (5,31%); 30-49 лет – 13 698 человек (33,1%); 50 и более лет – 12 149 человек (29,3%).

Диаграмма: Возрастной состав населения НАО



НАО – многонациональный регион с преобладанием русского населения – 69,6% от общей численности населения. Удельный вес ненцев составляет 17,9%, коми – 6,5%, украинцы – 1,3%, белорусы – 0,4% и др. – 4,3%. Всего на территории округа проживают представители 70 национальностей и 14 входящих в них этнических групп.

Диаграмма. Национальный состав населения НАО



Плотность населения округа (на 01.01.2023) – 0,23 чел./км².

За январь – ноябрь 2023 года в округе зарегистрирован 461 родившийся, что выше аналогичного периода 2022 года на 15 человек; число умерших – 395 человек, что меньше аналогичного периода 2022 года на 1 человека. Общие коэффициенты

рождаемости и смертности за январь – ноябрь 2023 года составили 12,2 родившихся и 10,4 умерших на 1000 человек населения.

Число прибывших за январь – ноябрь 2023 года составило 2 649 человек (январь – ноябрь 2022 года – 1 997 человек), выбывших 1 856 человек (январь – ноябрь 2022 года – 2 031 человек), миграционный прирост составил 793 человека (январь – ноябрь 2022 года – миграционная убыль 34 человека).

По предварительной оценке, ожидаемая продолжительность жизни при рождении в 2023 году составит 71,32 лет (2022 г. – 70,74 лет), суммарный коэффициент рождаемости (число родившихся детей в расчете на одну женщину) – 1,8 (2022 г. – 1,4).

Показатели естественного движения населения

Показатель	Январь-ноябрь					
	человек			на 1000 человек населения ¹⁾		
	2023г.	2022г.	прирост, снижение (-)	2023г.	2022г.	2023 г. в % к 2022 г.
Родившиеся	461	446	15	12,2	11,8	103,3
Умершие	395	396	-1	10,4	10,4	99,7
в том числе дети в возрасте до 1 года	2	1	1	4,5 ²⁾	2,1 ²⁾	214,2
Естественный прирост, убыль (-)	66	50		1,8	1,4	128,5

¹⁾ Показатели ежемесячной регистрации приведены в пересчете на год. Рассчитаны с использованием оценки численности населения с учётом итогов Всероссийской переписи населения 2020 года.

²⁾ На 1000 родившихся живыми.

Уровень смертности в 2023 году составил 10,4 человек на 1000 населения, что на 2,9% ниже аналогичного периода 2022 года.

Рост смертности зарегистрирован от болезней органов пищеварения на 14,4%, от внешних причин на 34,1%, от новообразований (в том числе злокачественных) на 0,1% по сравнению с аналогичным периодом предыдущего года.

Зарегистрирован 1 случай смертности в результате дорожно-транспортных происшествий и 1 случай смертности от туберкулеза. Зарегистрировано 2 случая младенческой смертности (4,2 на 1000 родившихся). Материнской смертности не зарегистрировано. Динамика смертности за ноябрь 2023 года по причинам смерти отражена в таблице 2.

Динамика смертности за 2023 год по причинам смерти

Причины смертности	2023 год		2022 год		Темп роста/снижения %
	человек	показатель	человек	показатель	
Общая смертность	405	9,8	440	10,6	92,4
в том числе:					
1. От инфекционных и	2	4,8	0	0	-
в том числе от туберкулеза	1	2,4	0	0	-
2. От новообразований, (в том числе злокачественных)	78	188,5	78	188,3	100,1
3. От болезней системы кровообращения	135	326,2	140	338,0	96,5

4. От болезней органов дыхания	19	45,9	35	84,5	54,3
в том числе от пневмоний	16	38,7	24	57,9	66,8
5. От болезней органов пищеварения	48	116,0	42	101,4	114,4
6. От внешних причин:	71	171,6	53	127,9	134,1
в том числе ДТП,	1	2,4	0	0	-
случайных отравлений	9	21,7	1	2,4	904,1
алкоголем,					
самоубийств,	7	16,9	11	26,6	63,5
убийств,	1	2,4	3	7,2	33,3
отравлений и воздействия					
алкоголем с неопределенными	0	0,0	4	9,7	0,0
7. Младенческая смертность	2	4,2	1	2,0	210,0
COVID-19	2	4,8	25	60,3	8,0

Примечание: Коэффициенты рассчитаны согласно рекомендациям территориального органа Федеральной службы государственной статистики по Архангельской области и НАО по расчету основных показателей естественного движения населения.

Уровень жизни и доходы населения

По предварительным данным Архангельстата, денежные доходы (в среднем на душу населения) в январе – сентябре 2023 года составили 108 405,7 рубля и выросли по отношению к уровню января – сентября 2022 года на 9,5% (2022 г. – 98 997,5 руб.). Реальные располагаемые денежные доходы на душу населения (доходы за вычетом обязательных платежей, скорректированные на индекс потребительских цен) составили 100,9%.

Среднедушевые денежные доходы населения¹⁾

	Рублей в месяц	В % к	
		соответствующему периоду предыдущего года	предыдущему периоду
2023г.			
I квартал	100 670,6	113,6	85,0
II квартал	113 203,5	107,5	112,4
I полугодие	106 937,1	110,3	
III квартал	111 342,9	108,0	98,4
9 месяцев	108 405,7	109,5	

Среднемесячная номинальная начисленная заработная плата работников организаций, включая субъекты малого предпринимательства, за январь – ноябрь 2023 года составила 114 713,5 рубля и увеличилась по сравнению с уровнем января – ноября 2022 года на 10,5%. При этом в реальном исчислении (с учетом индекса потребительских цен) она выросла на 3,2%.

Увеличение заработной платы (выше среднего уровня) по сравнению с уровнем января – ноября 2022 года отмечается в организациях с основным видом деятельности: деятельность финансовая и страховая (на 40,5%), обрабатывающие производства (на 31,1%), деятельность профессиональная, научная и техническая (на 13,6%), государственное управление и обеспечение военной безопасности; социальное обеспечение (на 12,4%), транспортировка и хранение (на 10,6%).

Среднемесячная номинальная начисленная заработная плата работников организаций (без выплат социального характера) по видам экономической деятельности^{1) 2)}

	2023г., рублей	В % к 2022г.	Отношение к среднерегио- нальному уровню среднемесячной номинальной начисленной з/платы в 2023г.
Всего	118415,0	110,7	100
в том числе:			
сельское, лесное хозяйство, охота, рыболовство и рыбоводство	87139,3	103,9	73,6
добыча полезных ископаемых	170923,1	109,0	144,3
обрабатывающие производства	127034,8	131,1	107,3
обеспечение электрической энергией, газом и паром; кондиционирование воздуха	87570,2	107,2	74,0
водоснабжение; водоотведение, организация сбора и утилизации отходов, деятельность по ликвидации загрязнений	84073,8	108,1	71,0
строительство	87320,5	107,0	73,7
торговля оптовая и розничная; ремонт автотранспортных средств и мотоциклов	67399,7	109,0	56,9
транспортировка и хранение	111740,7	110,6	94,4
деятельность гостиниц и предприятий общественного питания	58170,2	102,3	49,1
деятельность в области информации и связи	110473,2	108,0	93,3
деятельность финансовая и страховая	198641,3	140,5	в 1,7р.
деятельность по операциям с недвижимым имуществом	61274,3	102,5	51,7
деятельность профессиональная, научная и техническая	106168,5	113,6	89,7
деятельность административная и сопутствующие дополнительные услуги	65709,7	107,6	55,5
государственное управление и обеспечение военной безопасности; социальное обеспечение	127372,9	112,4	107,6
образование	79242,9	107,4	66,9
деятельность в области здравоохранения и социальных услуг	101874,6	106,3	86,0
деятельность в области культуры, спорта, организации досуга и развлечений	83868,3	102,9	70,8
предоставление прочих видов услуг	67257,5	103,2	56,8

¹⁾ Данные приведены по «чистым» видам экономической деятельности, сформированным на основании сведений организаций, представляемых по каждому осуществляемому ими виду деятельности.

²⁾ Предварительные данные.

Величина прожиточного минимума в НАО на 2023 год в расчете на душу населения установлена в размере 26 817 рубль (2022 г. – 25 419), для трудоспособного населения 29 231 рубль (2022 г. – 27 707), для пенсионеров – 23 063 рубль (2022 г. – 22 140), для детей – 28 019 рублей (2022 г. – 26 558).

По данным Фонда пенсионного и социального страхования Российской Федерации средний размер назначенных пенсий на 01.12.2023 года составил 29 657,0 рубля, или 102,4% к уровню 01.01.2023.

**Динамика среднемесячной номинальной
и реальной начисленной заработной платы работников организаций**

	Среднемесячная номинальная начисленная заработная плата, рублей	В % к		Реальная начисленная заработная плата в % к	
		предыдущему периоду	соответствующем у периода предыдущего года	предыдущему периоду	соответствующем у периода предыдущего года
2023г.					
январь	111357,0	78,8	109,7	79,3	96,4
февраль	102137,8	91,4	111,7	90,6	98,5
март	112859,8	110,0	111,8	109,7	104,6
I квартал	109068,3	96,2	111,3	94,5	100,0
апрель	111520,3	98,1	111,2	97,2	105,0
май	130105,7	116,5	117,8	114,8	112,7
июнь	124032,2	94,9	98,7	94,4	93,2
II квартал	122069,1	111,6	108,9	108,8	103,2
I полугодие	115709,6		110,1		101,7
июль	118375,5	95,0	111,6	96,6	106,5
август	116939,1	98,5	109,8	99,2	102,9
сентябрь	106456,6	90,8	108,3	90,7	101,4
III квартал	114149,2	93,4	110,1	94,5	103,8
Январь-сентябрь	115253,8		110,2		102,5
октябрь	111728,0	104,5	110,9	103,8	105,3
ноябрь	111811,8	99,7	112,7	99,4	107,0
декабрь	159586,0	142,3	112,4	140,4	107,5
IV квартал	127952,3	111,9	112,2	109,9	106,7
Год¹⁾	118415,0		110,7		103,6

¹⁾ Предварительные данные.

Рынок труда

В НАО численность рабочей силы (в возрасте 15 лет и старше), по данным Архангельстата, в среднем за 2022⁴ год составила 24,3 тыс. человек. Численность занятых в среднем за 2022 год составила 22,5 тыс. человек, численность безработных – 1,8 тыс. человек. Численность занятого населения в течении 2023 года выросла от 21,5 тыс. человек до 22,2 тыс. человек, что превысило численность занятого населения по итогам 2022 года и 2021 года.

По видам экономической деятельности наибольшее количество рабочей силы задействовано в сферах: добыча полезных ископаемых – 7,3 тыс. человек (23,4%), транспортировка и хранение – 3,3 тыс. человек (10,5%), образование – 3,0 тыс. человек (9,5%), государственное управление и обеспечение военной безопасности; социальное обеспечение – 2,5 тыс. человек (8,0%).

⁴ В соответствии с Федеральным планом статистических работ, срок предоставления официальной статистической информации об итогах выборочного обследования рабочей силы за 2022 год – 4-я неделя марта 2023 года.

**Среднегодовая численность занятых
по видам экономической деятельности**

	Тыс. человек			В процентах к итогу		
	2020	2021	2022	2020	2021	2022
Всего	31,2	30,0	31,4	100	100	100
сельское, лесное хозяйство, охота, рыболовство и добыча полезных ископаемых	1,3	1,2	1,1	4,1	4,0	3,5
обрабатывающие производства	8,5	7,1	7,3	27,2	23,5	23,4
обеспечение электрической энергией, газом и паром; кондиционирование воздуха	0,6	0,6	0,9	1,9	1,9	2,8
водоснабжение; водоотведение, организация сбора и строительство	2,1	2,0	1,6	6,6	6,7	5,2
торговля оптовая и розничная; ремонт	0,2	0,2	0,3	0,5	0,5	1,0
транспортировка и хранение	2,5	2,5	3,7	7,9	8,2	11,7
деятельность гостиниц и предприятий общественного питания	1,5	1,6	1,8	4,7	5,4	5,9
деятельность в области информации и связи	3,4	3,3	3,3	10,8	11,1	10,5
деятельность финансовая и страховая	0,6	0,7	0,5	1,8	2,5	1,7
деятельность по операциям с недвижимым имуществом	0,6	0,6	0,5	1,9	1,9	1,7
деятельность профессиональная, научная и техническая	0,2	0,2	0,1	0,5	0,6	0,5
деятельность административная и сопутствующие	0,3	0,3	0,3	1,0	1,1	0,9
государственное управление и обеспечение военной безопасности; социальное обеспечение	1,1	1,0	0,9	3,5	3,4	2,8
образование	0,5	0,6	1,0	1,7	2,1	3,3
деятельность в области здравоохранения и социальных услуг	2,6	2,5	2,5	8,2	8,4	8,0
деятельность в области культуры, спорта, организации досуга и развлечений	3,0	3,0	3,0	9,7	10,0	9,5
предоставление прочих видов услуг	1,8	1,8	1,7	5,8	5,9	5,6
	0,5	0,6	0,5	1,7	2,0	1,7
	0,1		0,2	0,5	0,6	0,5

Численность не занятых трудовой деятельностью граждан, состоящих на учете в КУ НАО «Центр занятости населения» на 31.12.2023 составила 0,2 тыс. человек. По сравнению с 31.12.2022 года численность безработных граждан уменьшилась на 0,2 тыс. человек или на 40,9% (2022 г. – 0,4 тыс. человек).

**Динамика численности не занятых трудовой
деятельностью граждан, состоящих в 2023 году на учете
в КУ НАО «Центр занятости населения»**

	Численность не занятых трудовой деятельностью граждан, тыс. человек	Из них зарегистрированные безработные		
		тыс. человек	в % к	
			соответствующему периоду предыдущего года	предыдущему периоду
2023г.				
январь	0,4	0,3	81,0	83,9
февраль	0,3	0,3	76,2	94,6
март	0,3	0,3	79,9	100,0
апрель	0,4	0,3	74,2	96,6
май	0,3	0,3	74,9	99,3

	Численность не занятых трудовой деятельностью граждан, тыс. человек	Из них зарегистрированные безработные		
		тыс. человек	в % к	
			соответствующему периоду предыдущего года	предыдущему периоду
июнь	0,3	0,3	77,4	100,4
июль	0,3	0,3	75,7	95,4
август	0,2	0,2	62,4	79,0
сентябрь	0,2	0,2	54,5	89,7
октябрь	0,3	0,2	62,9	116,7
ноябрь	0,3	0,2	65,1	105,8
декабрь	0,2	0,2	59,1	92,8
год (в среднем за месяц)	0,3	0,3	70,5	

Уровень официальной (или регистрируемой) безработицы на 31.12.2023 составил 0,9% экономически активного населения (2022 г. – 1,6%).

На конец 2023 года потребность организаций в работниках, заявленная в государственные учреждения службы занятости, составила 682 человека (2022 г. – 536 чел.).

Нагрузка незанятого населения, состоящего на учете в государственном учреждении службы занятости, на одну заявленную вакансию составила к концу 2023 года 0,4 человек (2022 г. – 0,8).

Потребительский рынок

На конец декабря 2023 года индекс потребительских цен на товары и платные услуги составил 104,6% к декабрю 2022 года. Цены на продовольственные товары выросли на 6,2%. Цены на непродовольственные товары увеличились на 6,6%. Цены и тарифы на услуги остались на уровне декабря 2022 года.

Стоимость условного (минимального) набора продуктов питания увеличилась с начала года на 8,4% и составила на конец декабря 2023 года 7 952,3 рубля в расчете на человека в месяц.

Оборот розничной торговли во всех каналах реализации в 2023 году составил 12 235,5 млн рублей, что составляет 99,1% к уровню 2022 года. Оборот розничной торговли сформирован на 38,1% за счет организаций, не относящихся к субъектам малого и среднего предпринимательства, на 1,5% – субъектов среднего предпринимательства, на 31,9% – малых предприятий (включая микропредприятия), на 28,5% – индивидуальных предпринимателей, реализующих товары вне рынка и ярмарки. Пищевые продукты, включая напитки, и табачные изделия составляют 63,0% оборота розничной торговли.

По состоянию на 01.01.2024 в организациях розничной торговли уровень товарных запасов составил 779,6 млн рублей, или на 44 дня торговли.

Организациями общественного питания в 2023 году реализовано продукции на 2 122,0 млн рублей, или 102,6% к уровню 2022 года.

Общий объем платных услуг оказанных, населению в 2023 году составил 3 606,2 млн рублей, в сопоставимых ценах к уровню 2022 года – 89,4%. В структуре общего объема платных услуг наибольший удельный вес занимают: коммунальные услуги – 27,9%, транспортные услуги – 15,5%, бытовые услуги – 12,6%, жилищные – 11,4%, телекоммуникационные услуги – 5,5%.

Промышленное производство⁵

В 2023 году индекс промышленного производства составил 93,6% относительно уровня 2022 года. Снижение отмечено по видам деятельности: «добыча полезных ископаемых» – на 6,5%, и «водоснабжение; водоотведение, организация сбора и утилизация отходов, деятельность по ликвидации загрязнений» – на 4,7%. Рост по видам деятельности «обрабатывающие производства» – на 4,4% и «обеспечение электрической энергией, газом и паром; кондиционирование воздуха» – на 0,3%.

Предприятиями отгружено товаров собственного производства, выполнено работ и услуг собственными силами в фактически действующих ценах на сумму 553 944,8 млн рублей (2022 год – 559 765,7 млн рублей). В структуре отгруженной промышленной продукции на долю добычи полезных ископаемых приходится – 98,4%, обрабатывающих производств – 0,5%, обеспечения электрической энергией, газом и паром; кондиционирования воздуха – 1,0% и водоснабжения; водоотведения, организации сбора и утилизации отходов, деятельности по ликвидации загрязнений – 0,1%.

Добыча полезных ископаемых. В добывающей промышленности отгружено товаров собственного производства, выполнено работ и услуг собственными силами на сумму 545 283,6 млн рублей (98,9% к уровню 2022 года). Произведено газа природного и попутного – 1 462,3 млн м³ (92,8%).

Обрабатывающие производства. В обрабатывающих производствах отгружено товаров собственного производства, выполнено работ и услуг собственными силами на сумму 2 634,8 млн рублей (116,7% к уровню 2022 года). Произведено: оленина и мясо прочих животных семейства оленьих (оленьевых) и субпродукты пищевые замороженные, в том числе для детского питания – 871,0 тонн (86,3%), рыба переработанная и консервированная, ракообразные и моллюски – 332,0 тонн (103,6%), молоко, кроме сырого – 738,7 тонн (90,7%), сливки – 12,7 тонн (97,4%), масло сливочное и пасты масляные – 74,3 тонн (112,0%), сыры; молокосодержащие продукты с заменителем молочного жира, произведенные по технологии сыра; творог – 160,7 тонн (95,5%), изделия хлебобулочные недлительного хранения – 1 803,9 тонн (91,1%), кондитерские изделия – 52,2 тонн (105,0%).

Обеспечение электрической энергией, газом и паром; кондиционирование воздуха. Объем отгруженных товаров собственного производства, выполненных работ и услуг собственными силами составил 5 277,0 млн рублей (93,9% к уровню 2022 года). Произведено электроэнергии 2 077,3 млн кВт.ч, что составило 102,0% к уровню 2022 года, пара и горячей воды – 0,7 млн Гкал, что ниже уровня 2022 года – на 0,3%.

Водоснабжение; водоотведение, организация сбора и утилизации отходов, деятельность по ликвидации загрязнений. Объем отгруженных товаров собственного производства, выполненных работ и услуг собственными силами составил 749,4 млн рублей (107,3% к уровню 2022 года).

Валовый региональный продукт

Валовой региональный продукт по Ненецкому автономному округу за 2022 год (по предварительным данным) составил 488 014,4 млн руб. в текущих основных ценах.

⁵ Данные за 2023 год приведены по оперативной отчетности, за 2022 год – утвержденные данные.

**Виды экономической деятельности по доле в валовом региональном продукте
Ненецкого автономного округа за 2022 год¹⁾**

Виды экономической деятельности	В % от ВРП
Сельское, лесное хозяйство, охота, рыболовство и рыбоводство	0,3
Добыча полезных ископаемых	84,7
Обрабатывающие производства	0,1
Обеспечение электрической энергией, газом и паром; кондиционирование воздуха	0,8
Водоснабжение; водоотведение, организация сбора и утилизация отходов,	0,1
Строительство	4,4
Торговля оптовая и розничная; ремонт автотранспортных средств и мотоциклов	0,4
Транспортировка и хранение	2,3
Деятельность гостиниц и предприятий общественного питания	0,1
Деятельность в области информации и связи	0,2
Деятельность финансовая и страховая	0,0
Деятельность по операциям с недвижимым имуществом	0,8
Деятельность профессиональная, научная и техническая	0,6
Деятельность административная и сопутствующие дополнительные услуги	0,7
Государственное управление и обеспечение военной безопасности; социальное	3,0
Образование	0,7
Деятельность в области здравоохранения и социальных услуг	0,6
Деятельность в области культуры, спорта, организации досуга и развлечений	0,2
Предоставление прочих видов услуг	0,0

¹⁾ Предварительные данные.

Финансы

По состоянию на 01.01.2024 объем доходов консолидированного бюджета округа (без учета бюджетов территориальных государственных внебюджетных фондов) составил 29 235,2 млн рублей, объем расходов – 30 030,0 млн рублей, дефицит бюджета – 794,9 млн рублей. Государственный долг субъекта составляет 665,0 млн рублей.

В структуре доходов консолидированного бюджета наибольший удельный вес занимают: доходы от продажи материальных и нематериальных активов – 31,3%, налог на прибыль, доходы – 26,3%, налог на имущество – 21,0%, безвозмездные поступления от других бюджетов бюджетной системы РФ – 11,5%.

В структуре расходов консолидированного бюджета наибольший удельный вес занимают: расходы на национальную экономику – 24,9%, образование – 21,1%, расходы на жилищно-коммунальное хозяйство – 17,1%, расходы на социальную политику – 14,3%.

Миграционная ситуация

Основой миграционного прироста в НАО является трудовая миграция из других регионов страны и притоком мигрантов из стран СНГ.

Общие итоги миграции населения

	Январь-ноябрь 2023г.		Справочно январь-ноябрь 2022г. ¹⁾	
	человек	на 10 тыс.	человек	на 10 тыс.
Миграция – всего				
прибывшие	2649	699,1	1997	526,6
выбывшие	1856	489,8	2031	535,5
Миграционный прирост, убыль (-)	793	209,3	-34	-9,0
в пределах России				
прибывшие	2344	618,6	1713	451,7
выбывшие	1622	428,1	1697	447,5
миграционный прирост, убыль (-)	722	190,5	16	4,2
международная миграция				
прибывшие	305	80,5	284	74,9
выбывшие	234	61,8	334	88,1
миграционный прирост, убыль (-)	71	18,7	-50	-13,2
в том числе:				
с государствами-участниками СНГ				
прибывшие	304	80,2	282	74,4
выбывшие	232	61,2	330	87,0
миграционный прирост, убыль (-)	72	19,0	-48	-12,7
в том числе:				
со странами дальнего зарубежья				
прибывшие	1	0,3	2	0,5
выбывшие	2	0,5	4	1,1
миграционный прирост, убыль (-)	-1	-0,3	-2	-0,5

¹⁾ Данные уточнены по сравнению с ранее опубликованными.

²⁾ Показатели ежемесячной регистрации приведены в пересчете на год. Рассчитаны с использованием оценки численности населения с учётом итогов Всероссийской переписи населения 2020 года.

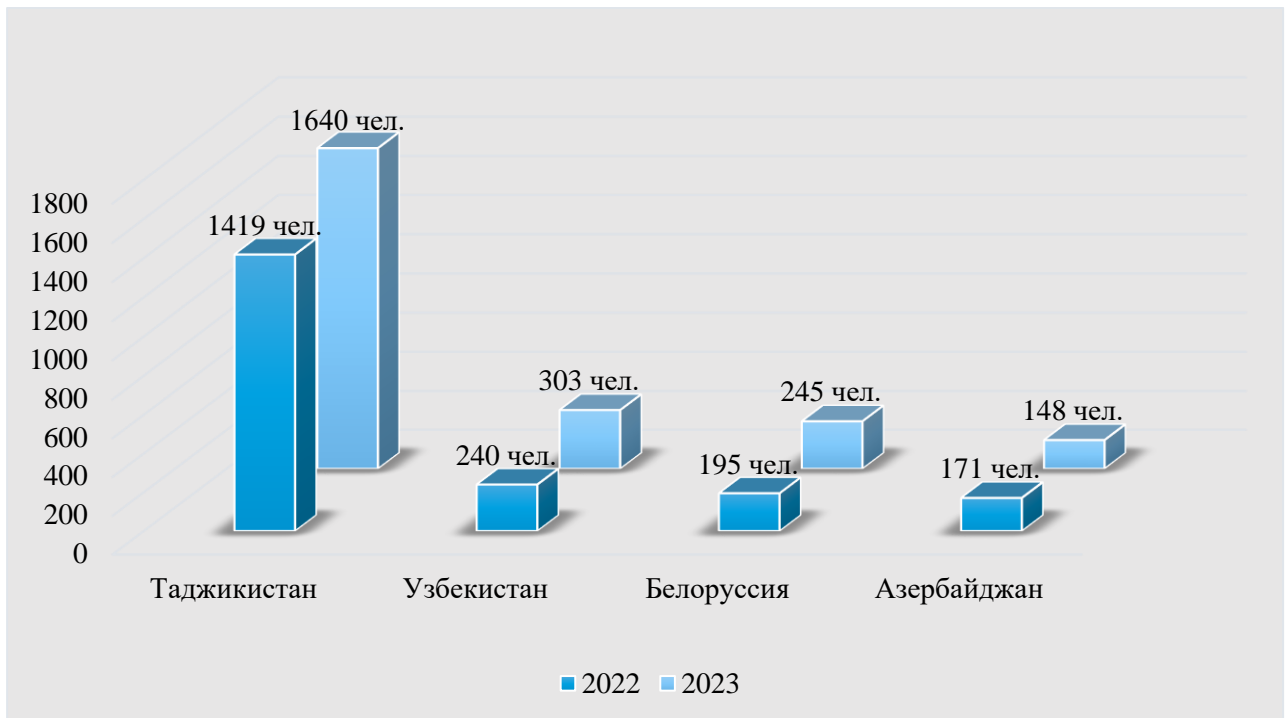
По информации, представленной Управлением внутренних дел Российской Федерации по НАО⁶, в 2023 году в НАО поставлено на миграционный учет 2 711 (2022 г. – 2 658) иностранных граждан и лиц без гражданства, увеличение на 2%. Снято с миграционного учета – 2 126 (2022 г. – 2 695), снижение на 21,1%.

Основной массив въехавших составляют граждане Таджикистана – 1 640 чел. (2022 г. – 1419), Узбекистана – 303 (2022 г. – 240), Белоруссии – 245 (2022 г. – 195), Азербайджана – 148 (2022 г. – 171).

По состоянию на 31.12.2023 на миграционном учете находится 493 иностранных граждан, зарегистрированных по месту жительства или пребывания (0,7% от численности населения, 2022 г. – 262; 0,6%).

⁶ Далее – УМВД России по НАО.

Диаграмма. Страны прибывших иностранных государств



В 2023 году оформлено 395 патентов иностранным гражданам, пребывающим в безвизовом порядке на право осуществления трудовой деятельности, из них для работы у юридических лиц 303 патента и 84 патента для работы у физических лиц. В разрезе стран: Азербайджан (25), Таджикистан (279), Узбекистан (62).

Общее количество работодателей, привлекающих иностранных работников составляет 116 единиц, из них: 74 организации и 42 индивидуальных предпринимателя.

По состоянию на 31.12.2023 количество иностранных граждан, осуществляющих трудовую деятельность на территории региона составило 353 человека, в том числе по видам экономической деятельности: в сельском хозяйстве – 10 человек; в сфере добычи полезных ископаемых – 4 человек; в обрабатывающем производстве – 7 человек; в обеспечении электрической энергией, газом и паром, кондиционирование воздуха – 2 человека; водоснабжение, водоотведение, организация и утилизация отходов, деятельность по ликвидации загрязнению – 2 человек; в строительстве – 121 человек; в оптовой и розничной торговле – 69 человек; в транспортировке и хранении – 26 человек; в деятельности гостиниц и предприятий общественного питания – 40 человек; в деятельности по операциям с недвижимым имуществом – 9 человек; в деятельности профессиональной, научной и технической – 13 человек; в деятельности административной и сопутствующие дополнительные услуги – 3 человек; в государственном управлении и обеспечении военной безопасности, социальном обеспечении – 4 человек; в образовании – 9 человек; в здравоохранении и социальных услугах – 15 человек; в области культуры, спорта, организации досуга и развлечений – 11 человек; в предоставлении прочих видов услуг – 8 человек.

Диаграмма. Численность, занятых мигрантов по видам экономической деятельности



Миграционный обмен со странами СНГ, другими зарубежными странами и федеральными округами Российской Федерации

человек

	2018	2019	2020 ¹⁾	2021	2022
Прибыло в Ненецкий автономный округ – всего	1124	1276	1211	1146	1182
в том числе из:					
стран СНГ	113	282	277	291	313
других зарубежных стран	-	3	5	2	2
федеральных округов Российской Федерации	1011	991	929	853	867
из них из:					
Центрального	189	194	194	157	181
Северо-Западного ¹⁾	377	384	333	300	285
Южного	98	104	86	88	101
Северо-Кавказского	29	39	39	23	17
Приволжского	223	182	199	196	207
Уральского	42	38	21	38	23
Сибирского	43	47	51	44	48
Дальневосточного	10	3	6	7	5
Выбыло за пределы НАО – всего	1442	1158	1068	1025	1283
в том числе в:					
страны СНГ	247	128	188	108	371
другие зарубежные страны	1	3	-	1	4

	2018	2019	2020 ¹⁾	2021	2022
федеральные округа Российской Федерации	1194	1027	880	916	908
из них в:					
Центральный	269	274	212	212	204
Северо-Западного ¹⁾	442	361	320	278	320
Южный	121	97	102	103	108
Северо-Кавказский	28	30	13	31	28
Приволжский	224	188	160	213	183
Уральский	32	33	26	26	27
Сибирский	69	37	46	47	32
Дальневосточный	9	7	1	6	6

С учетом прибывших и выбывших из Архангельской области без Ненецкого автономного округа.

Анализ миграционной обстановки свидетельствует, что пребывающие в округ иностранные мигранты не оказывают существенного влияния на общий уровень преступности и в целом на криминогенную ситуацию.

По итогам 2023 года в НАО зарегистрировано 6 преступлений, совершенных иностранными гражданами и лицами без гражданства (2022 г. – 5). Иностранцы стали объектами 3 преступлений (2022 г. – 3).

Проведено 515 проверочных мероприятий, выявлено 141 административное правонарушение в части пребывания и осуществления трудовой деятельности иностранными гражданами (2022 г. – 208). Судом принято 1 решение об административном выдворении иностранного гражданина с территории Российской Федерации в виде самоконтролируемого выезда (2022 г. – 3). Осуществлена депортация одного иностранного гражданина.

При постановке на миграционный учет иностранным гражданам и принимающей стороне разъясняется порядок пребывания в РФ, административная ответственность за нарушение миграционного законодательства с учетом ужесточения административной ответственности.

В помещениях отдела по вопросам миграции размещены информационные листы с разъяснениями об уголовной ответственности за нарушение миграционного законодательства, за фиктивную постановку на миграционный учет иностранных граждан и лиц без гражданства. Принимающая сторона знакомится под роспись об ответственности, предусмотренной ст. 322.2 и 322.3 УК РФ.

Кроме того, размещены информационные листы с разъяснениями об уголовной ответственности за представление подложных документов с целью получения государственных услуг.

На сайте УМВД России по НАО размещается информация об изменениях миграционного законодательства Российской Федерации в целях предотвращения нарушений в сфере миграции. Указанная информация рассылается по адресам электронной почты работодателей и иных лиц, выступающих в качестве принимающей.

В целях регулирования притока трудовых мигрантов и поддержания оптимального баланса трудовых ресурсов законом НАО 25.10.2022 № 353-оз «Об установлении на 2023 год коэффициента, отражающего региональные особенности рынка труда на территории Ненецкого автономного округа» на 2023 год установлен коэффициент, отражающий региональные особенности рынка труда

на территории НАО, необходимый для расчета фиксированных авансовых платежей по налогу на доходы физических лиц от осуществления трудовой деятельности по найму в Российской Федерации на основании патента, выданного в соответствии с Федеральным законом от 25.07.2002 № 115-ФЗ «О правовом положении иностранных граждан в Российской Федерации», в размере 2,442.

В целях оценки и регулирования миграционных процессов на региональном рынке труда в Ненецком автономном округе:

1. Осуществляется ежемесячный мониторинг объемов привлечения иностранной рабочей силы в организации региона, согласно Алгоритму действий по привлечению в экономику Российской Федерации иностранных граждан⁷.

2. Определен уполномоченный орган по реализации в НАО мероприятий Алгоритма – Департамент здравоохранения, труда и социальной защиты населения НАО⁸.

2. Утвержден перечень видов экономической деятельности, в которые необходимо привлекать иностранных работников на территории⁹.

3. Организовано информирование работодателей о привлечении иностранной рабочей силы (информация размещена на сайте, проводятся консультации работодателей).

Мероприятия, направленные на выявление проблем в среде иностранных граждан, своевременное предупреждение конфликтных ситуаций на национальной и религиозной почве, формирование у соотечественников неприятия идеологии терроризма, экстремизма и формирование в их среде позитивных ценностей и установок на уважение, принятие и понимание богатого многообразия культур НАО стали ежегодными и традиционными.

Иностранцам оказывается содействие в оформлении разрешительных документов и легализации правового статуса, предоставляется помощь в освоении государственного русского языка, использовании информационных ресурсов для решения разнообразных вопросов жизнедеятельности, правовой и социальной защите.

В период проведения оперативно-профилактических мероприятий (в том числе на удаленных месторождениях) организованы рабочие встречи с работодателями, привлекающими иностранных граждан к трудовой деятельности, по вопросам соблюдения миграционного законодательства, предупреждения совершения административных правонарушений.

В настоящее время ситуация в среде мигрантов из числа иностранных граждан на территории Ненецкого автономного округа характеризуется как стабильная. Предпосылок к возникновению очагов социальной напряженности на национально-этнической основе, экстремистских и иных противоправных проявлений не выявлено

⁷ Далее – Алгоритм. Протокол заседания Оперативного штаба по предупреждению завоза и распространению новой коронавирусной инфекции на территории Российской Федерации от 14.01.2021 № 1 кв.

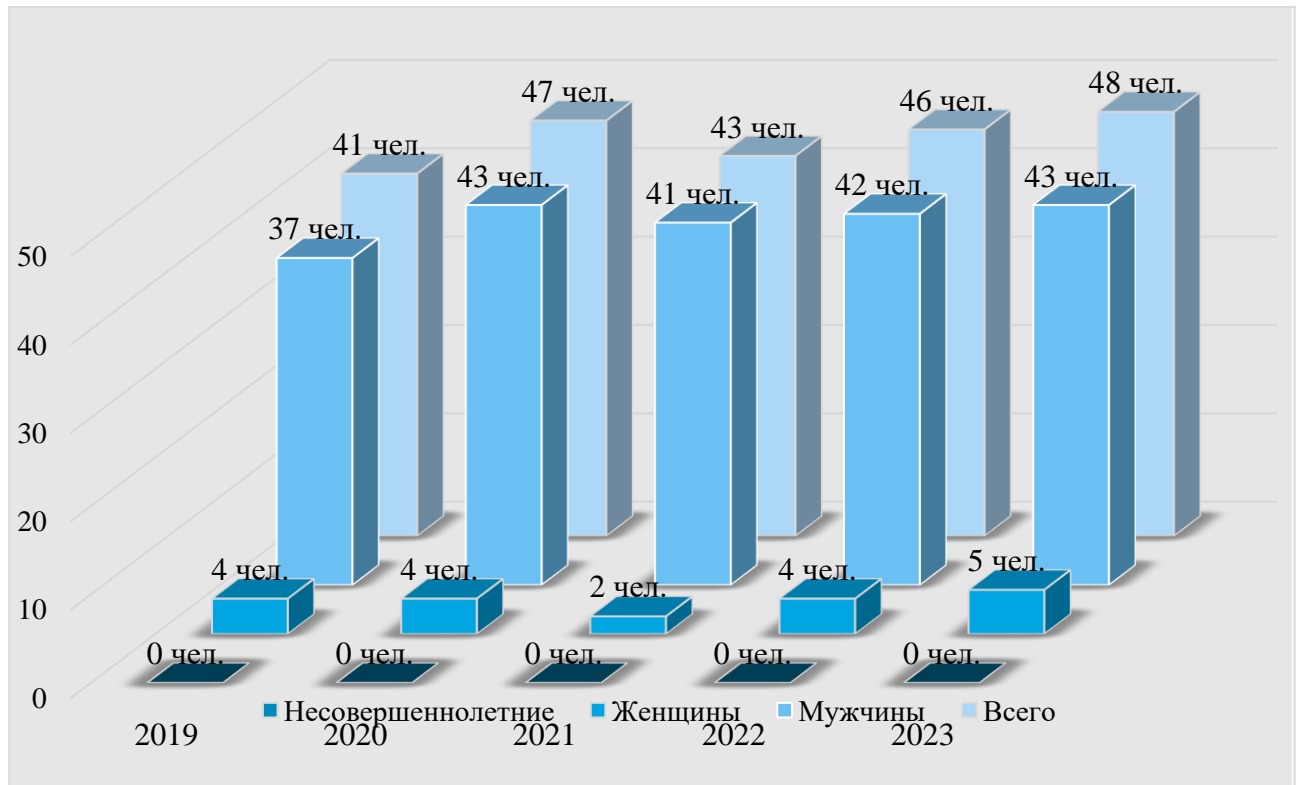
⁸ Далее – ДЗТиСЗН НАО. Постановление губернатора НАО от 15.03.2021 № 17-пг.

⁹ Далее – Перечень. Приказ ДЗТ и СЗН НАО от 26.03.2021 № 14.

2. Анализ, оценка и динамика уровня и структуры незаконного потребления наркотиков.

В 2023 году число зарегистрированных ГБУЗ НАО «Ненецкая окружная больница имени Р.И. Батмановой»¹⁰ лиц, допускающих немедицинское потребление наркотических средств, увеличилось на 4,3% (за счет лиц, обратившихся самостоятельно и страдающих зависимостью от наркотических веществ) по сравнению с 2022 годом и составило 48 (2022 г.– 46) человек,

Диаграмма 3. Число пациентов с наркологическими расстройствами зарегистрированных в НАО (общая заболеваемость)



Динамика немедицинского употребления наркотиков за 2019-2023 годы

	2019	2020	2021	2022	2023
Мужчины	37	43	41	42	43
Женщины	4	4	2	4	5
в том числе несовершеннолетние	-	-	-	-	-
Всего	41	47	43	46	48

в том числе:

- лиц с диагнозом «наркомания» – 8 (2022 г. – 6), в разбивке по муниципальным образованиям:

- МО «Городской округ «Город Нарьян-Мар» – 7 (2022 г. – 5);

- МО «Муниципальный район «Заполярный район» НАО» – 1 (2022 г. – 1);

¹⁰ Далее – ГБУЗ НАО «НОБ».

по гендерному признаку:

- мужчин – 6 (2022 г. – 5), женщина – 2 (2022 г. – 1), несовершеннолетних – 0 (2022 – 0);

- лиц, обратившихся в медицинскую организацию с диагнозом «пагубное (с вредными последствиями) употребление наркотиков» – 40 человек (2022 г. – 40), динамика 0%, в том числе в разбивке:

по муниципальным образованиям:

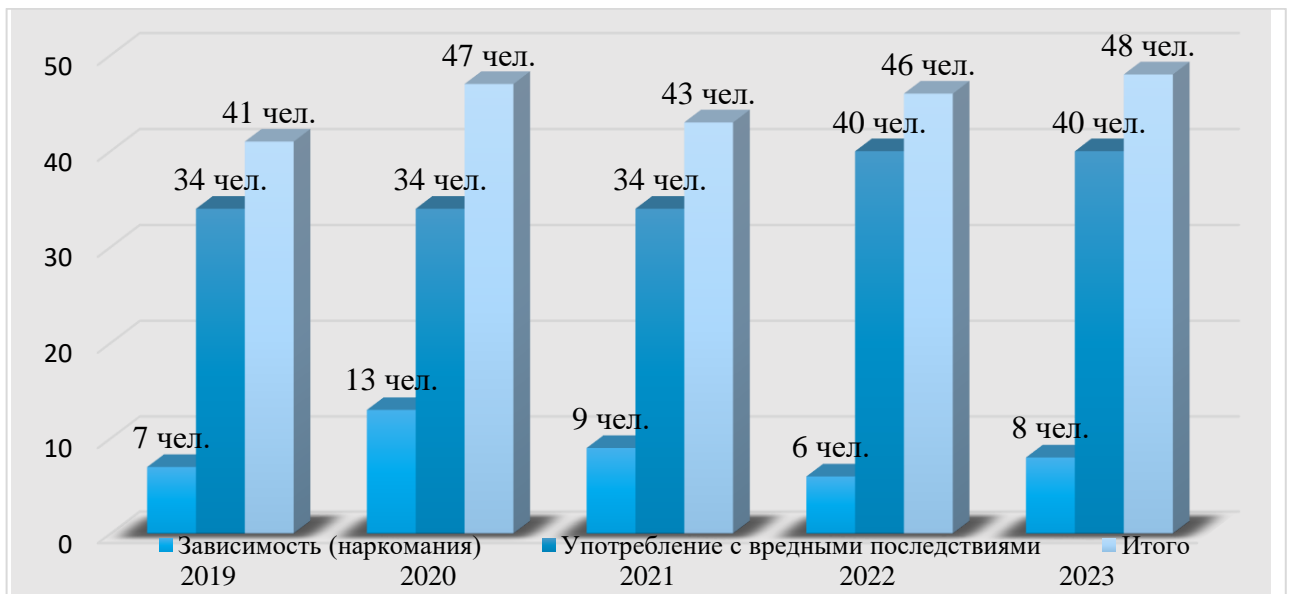
- МО «Городской округ «Город Нарьян-Мар» – 29 (2022 г. – 30);

- МО «Муниципальный район «Заполярный район» НАО» – 11 (2022 г. – 4);

по гендерному признаку:

- мужчин – 37 (2022 г. – 37), женщины – 3 (2022 г. – 3), несовершеннолетних – 0 (2022 г. – 0).

Диаграмма 4. Число лиц, зарегистрированных с диагнозом «наркомания» и «потребление наркотиков с вредными последствиями» с 2019 по 2023 годы



Динамика больных с диагнозом наркомания и «потребление наркотиков с вредными последствиями» с 2019 по 2023 годы

	2019	2020	2021	2022	2023
Зависимость (наркомания)	7	13	9	6	8
Употребление с вредными последствиями	34	34	34	40	40
Итого	41	47	43	46	48

Состояло на диспансерном наблюдении по состоянию на 31.12.2023 лиц, с диагнозом «синдром зависимости от наркотических средств (наркомания)» – 7 человек (2022 г. – 5), в том числе в разбивке по муниципальным образованиям:

- МО «Городской округ «Город Нарьян-Мар» – 7;

- МО «Муниципальный район «Заполярный район» НАО – 0.

Вновь выявленных больных наркоманией в 2023 году зарегистрировано – 0 (2022 г. – 0).

Среди 8 лиц, зарегистрированных с диагнозом «синдром зависимости от наркотических средств (наркомания)» (2022 г. – 6), 7 полинаркоманы (2022 г. – 5), 1 пациент является потребителем других стимуляторов (включая кофеин), отнесенных к наркотикам (2022 г. – 1). 3 из указанных лиц – употребляют наркотики инъекционным способом (2022 г. – 3). Из них: 7 (2022 г. – 5) человек проживают на территории города Нарьян-Мара, 1 – МО «Муниципальный район «Заполярный район» НАО» (2022 г. – 0).

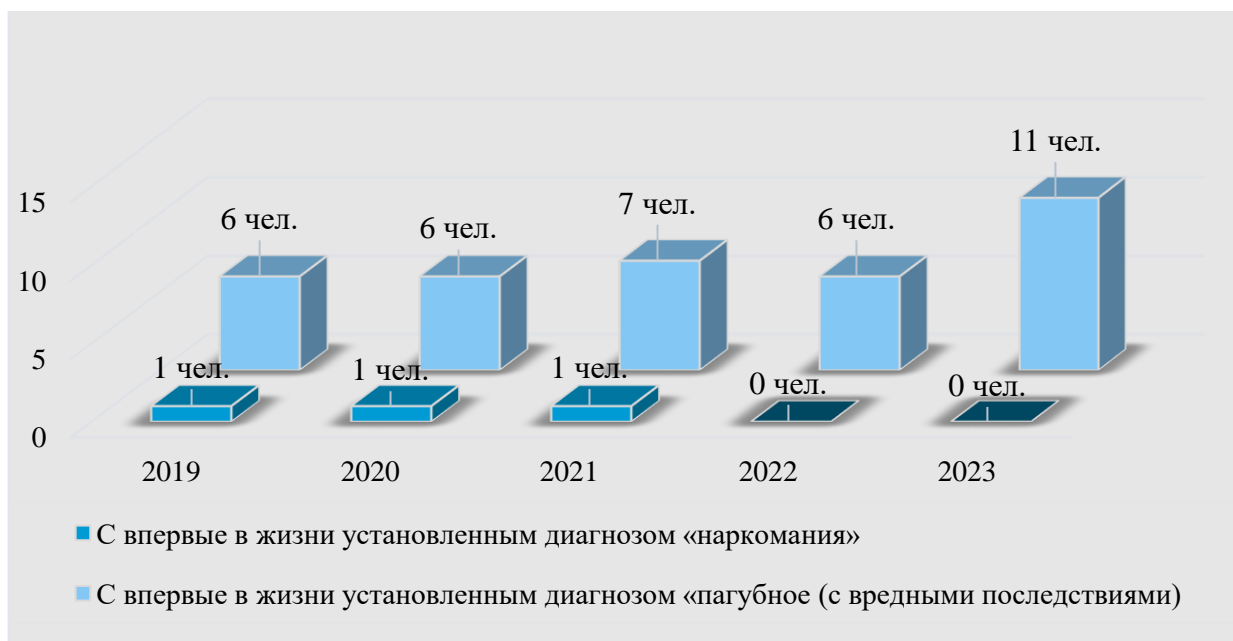
За 12 месяцев 2023 года под наблюдение было взято 2 пациента, оба обратились добровольно (2022 г. – 0), кроме того, 1 пациент обратился после выписки из психиатрического стационара, сразу написал письменный отказ от наблюдения у врача психиатра-нарколога. Таким образом, снято с наблюдения 1 пациент (2022 г. – 0).

На конец 2023 года в ремиссии более 2-х лет находится 0 пациентов из 7 страдающих синдромом зависимости от наркотиков.

Лиц с впервые в жизни установленным диагнозом «пагубное (с вредными последствиями) употребление наркотиков» в 2023 году зарегистрировано 11 человек (2022 г. – 6), отмечается увеличение количества взятых впервые в жизни на диспансерный учет врача психиатра-нарколога с данным диагнозом 83,3%. В разбивке по муниципальным образованиям:

- МО «Городской округ «Город Нарьян-Мар» – 5 (2022 г. – 6);
 - МО «Муниципальный район «Заполярный район» НАО – 6 (2022 г. – 0);
- по гендерному признаку:
- мужчин – 10 (2022 г. – 6), женщина – 1 (2022 г. – 0), несовершеннолетних – 0.

Диаграмма 5. Число лиц, с впервые в жизни установленным диагнозом «наркомания» и «потребление наркотиков с вредными последствиями» с 2019 по 2023 годы



Динамика больных с впервые в жизни установленным диагнозом «наркомания» и «потребление наркотиков с вредными последствиями» с 2019 по 2023 годы

	2019	2020	2021	2022	2023
С впервые в жизни установленным диагнозом «наркомания»	1	1	1	0	0
С впервые в жизни установленным диагнозом «пагубное (с вредными последствиями) употребление наркотиков»	6	6	7	6	11

Состоит на диспансерном наблюдении на 31.12.2023 лиц, с диагнозом «пагубное (с вредными последствиями) употребление наркотиков» – 27 (2022 г. – 27) человек.

Поставлено на учет (под диспансерное наблюдение) в течение 2023 года – 13 лиц с диагнозом «пагубное (с вредными последствиями) употребление наркотиков» пациентов (из них 11 по решению мирового суда, 2 самостоятельно) (2022 г. – 11), что больше 2022 г. на 9,0%.

Снято с диспансерного наблюдения в 2023 году лиц, зарегистрированных с диагнозом «пагубное (с вредными последствиями) употребление наркотиков» – 13, из них 10 – в связи с длительным воздержанием, 2 – в связи с выездом за пределы НАО, 1 – в связи с длительным осуждением.

Таким образом, на 31.12.2023 состоит под наблюдением у врача психиатра-нарколога всего: 34 лица, употреблявших наркотические средства без назначения врача (2022 г. – 34), динамика +0%.

Среди лиц, обратившихся в 2023 году в ГБУЗ НАО «НОБ» с диагнозом «синдром зависимости от наркотических веществ (наркомания)»:

Положительный статус ВИЧ-инфекции имеют 0 человек, больных гепатитами форм С и В (потребители инъекционных наркотиков) – 3, из них: 3 – жители МО «Городской округ «Город Нарьян-Мар». С диагнозом «пагубное (с вредными последствиями) употребление наркотиков» среди лиц, зарегистрированных медицинской организацией в 2023 году, 2 имеет положительный статус ВИЧ-инфекции из жителей МО «Городской округ «Город Нарьян-Мар», 3 пациента инфицированы гепатитами: 3 – жителя МО «Городской округ «Город Нарьян-Мар», 0 – МО «Муниципальный район «Заполярный район» НАО».

Отравлений наркотическими средствами в 2023 году на территории округа Управлением Роспотребнадзора по НАО не зарегистрировано (2022 г. – 0).

В целях определения масштабов и структуры наркотизации общества, а также отношения населения к проблемам распространения незаконного оборота и потребления наркотиков в рамках осуществления мониторинга наркоситуации в 4 квартале 2023 года проведено социологическое исследование общественного мнения населения округа.¹¹

В опросе приняли участие 350 респондентов (200 жителей МО «Городской округ «Город Нарьян-Мар» и 150 – МО «Муниципальный район «Заполярный район» НАО).

В соответствии с задачами исследования, получены следующие выводы.

¹¹ ИП Чулкова Е.П., г. Казань, договор на оказание услуг № 388 от 25.12.2023.

Как свидетельствуют полученные данные, больше половины респондентов – 53,4%, в целом довольны собой, еще 13,4% считает, что в состоянии справиться со всем не хуже других, каждый пятый (19,1%) считает, что обладают рядом хороших качеств, только 2,9% считают, что гордиться нечем.

Еще 28,0% опрошенных полагают, что у них присутствуют положительные качества. 25,1% респондентов полагают что в целом они в состоянии справиться с различными трудностями не хуже других.

Диаграмма. Отношение к самому себе

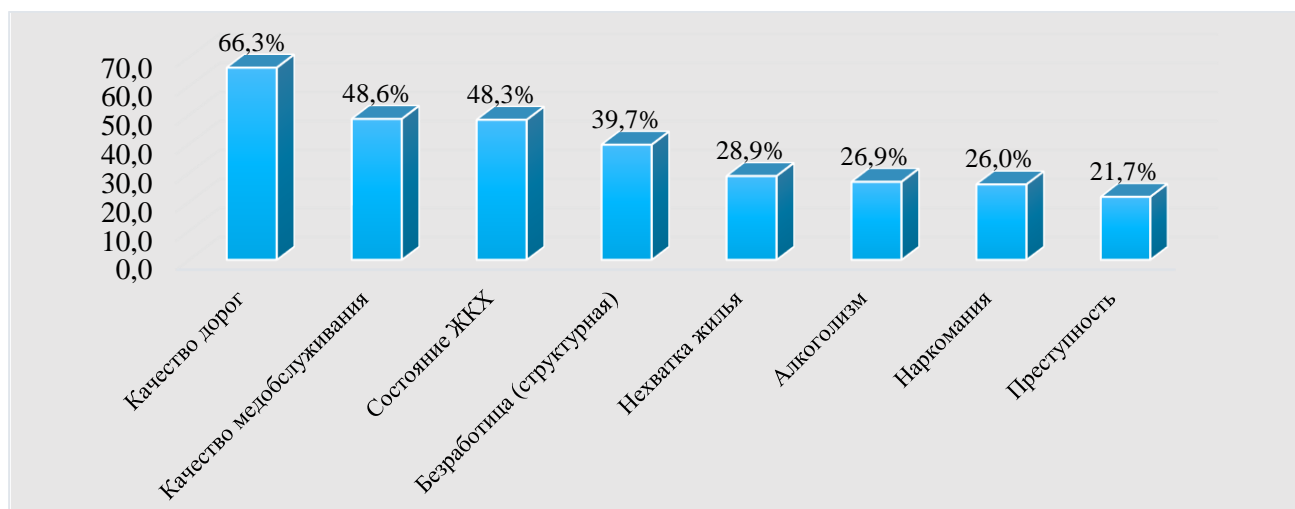


Одним из важных факторов, отражающих восприятие наркомании как проблемы, является круг наиболее важных проблем для населения региона.

Основные проблемы, волнующие опрошенное население НАО – это проблемы качества дорог (66,3% от числа всех полученных ответов, 232 упоминания), Качество медицинского обслуживания (48,6%, 170 упоминаний), а также состояние жилищно-коммунальной сферы (48,3%, 169 упоминаний).

Наркомания как социальная проблема для населения округа занимает седьмое по значимости место – 26% (2022 г. – 11,4%).

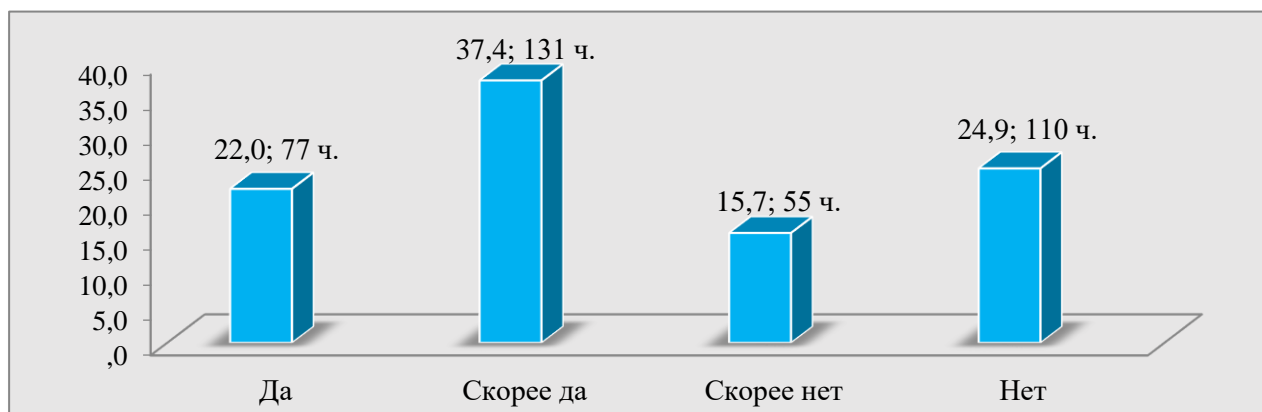
Диаграмма. Наиболее острые проблемы, требующие решения в первую очередь



Возможность проведения интересного и полезного досуга является одним из факторов, удерживающих людей от употребления наркотиков.

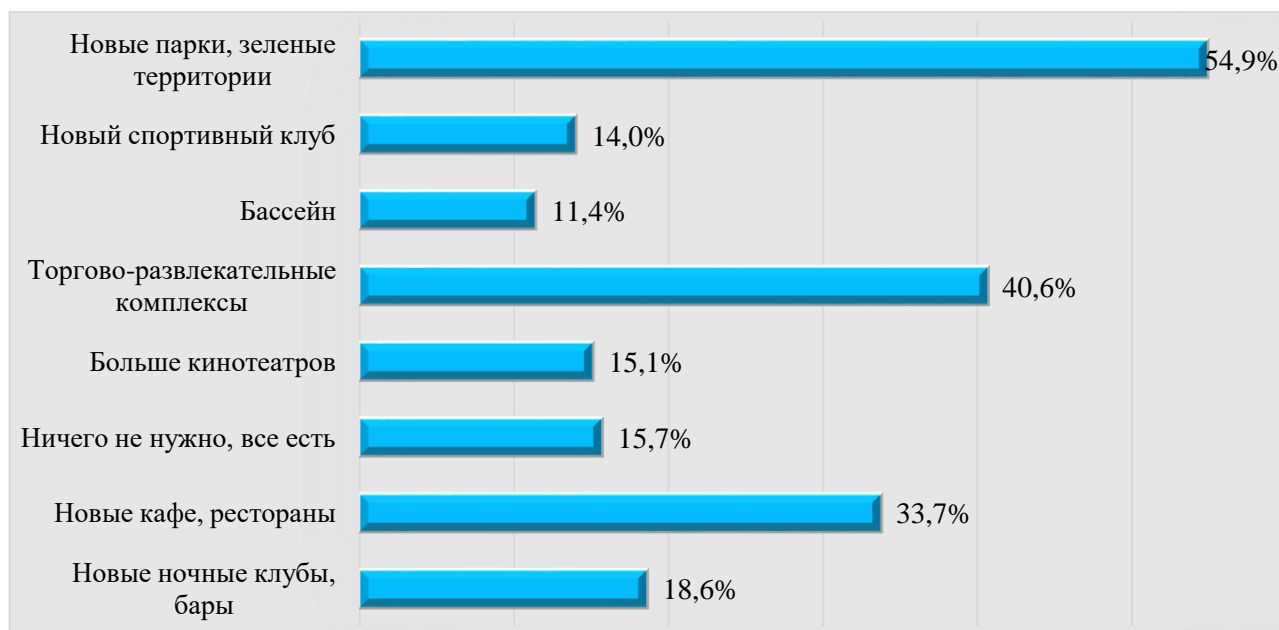
В сумме доля населения, удовлетворенного досуговой инфраструктурой, составляет 59,4% (208 чел.), не удовлетворенного – 40,6% (142 чел.). В том числе 24,9% респондентов (87 чел.) считают, что в их населенном пункте недостаточно возможностей для интересного времяпровождения, 15,7% (55 чел.) – скорее недостаточно, 37,4% (131 чел.) – скорее достаточно, 22% (77 чел.) – определенно достаточно.

Диаграмма. Достаточность мест для проведения досуга



Что касается вопроса о дополнительных местах проведения досуга в регионе, то жители округа, в первую очередь, ждут от муниципалитетов новых парков и зеленых территорий (54,9%, 192 упоминаний). На втором месте по популярности ответов находятся торгово-развлекательные комплексы (40,6%, 142 упоминания), на третьем – новые кафе и рестораны (33,7%, 118 упоминаний), на четвертом – новые ночные клубы, бары (18,6%, 65 упоминаний), на пятом – ничего дополнительно не нужно, все есть (15,7%, 55 упоминаний).

Диаграмма. Дополнительные места проведения досуга



Менее трети опрошенных (28,9%, 101 чел.) затруднились с ответом на заданный вопрос. Вместе с тем, 41,1% респондентов (144 чел.) считают, что проблема наркомании в их населенном пункте распространена, но не больше, чем в других регионах. Еще 13,7% опрошенных полагают, что наркомания распространена, но в меньшем масштабе. О том, что наркомания совсем не распространена в НАО сообщило порядка 1,4% участников исследования.

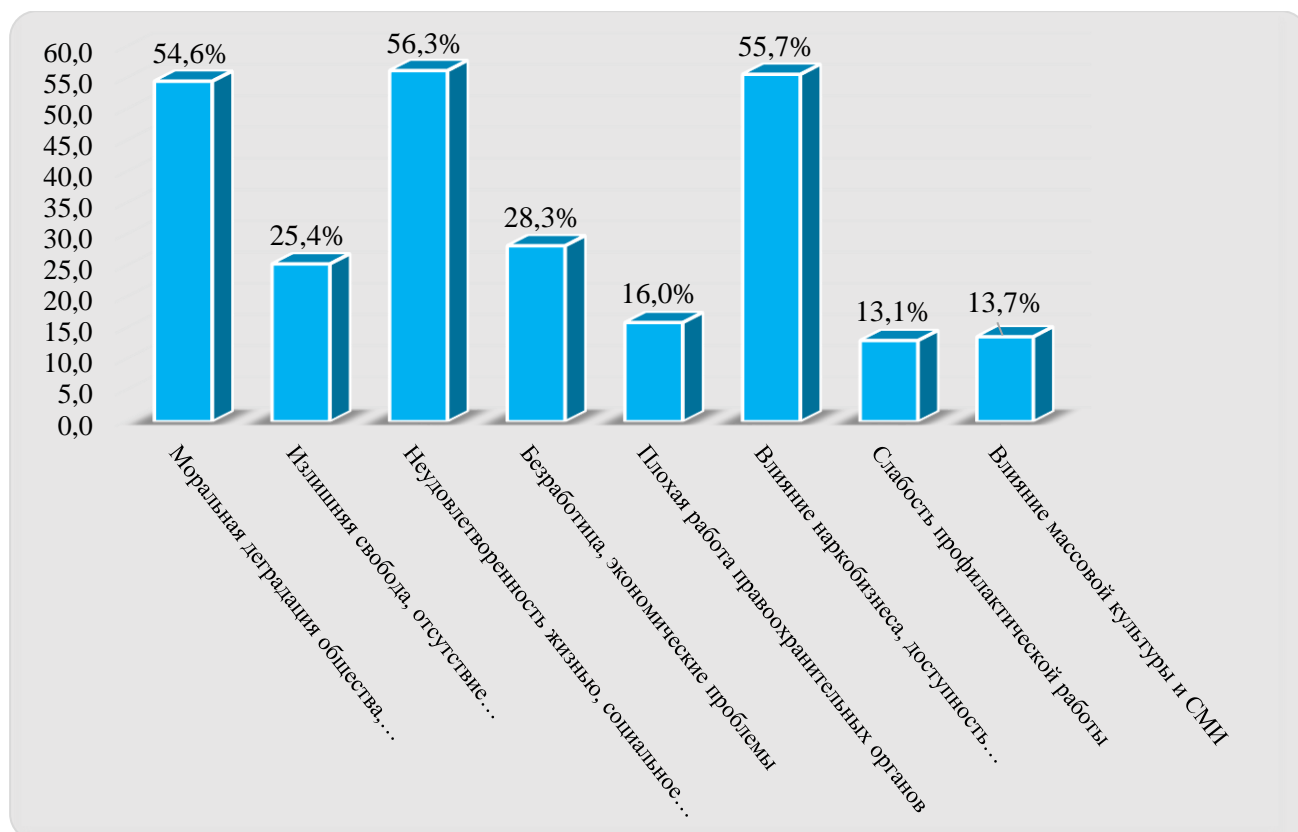
Стоит отметить, что по мнению более чем половины респондентов, наркомания является серьезной проблемой для всей страны (60,6%) (212 упоминаний), 22,9% (80 упоминаний) – считают, что данная проблема не столь серьезна по сравнению с другими, еще 16,6% (58 упоминаний) проблема наркомании не волнует вовсе.

Формирование личного мнения участников исследования о наркомании в стране происходит преимущественно под влиянием средств массовой информации и сети Интернет (72,6%), еще 16,3% (57 упоминаний) черпают информацию из рассказов друзей и знакомых и только 11,1% (39 упоминаний) опрошенных опираются на личный опыт.

Основными причинами распространения наркомании большинство считают: моральная деградация общества, вседозволенность (54,6%, 191 упом.), влияние наркобизнеса, доступность наркотиков (55,7%, 195 упом.) и неудовлетворенность жизнью, социальное неблагополучие (56,3%, 197 упом.).

Вторая по значимости группа причин связана, по мнению респондентов, с излишней свободой, отсутствием организованного досуга (25,4%, 89 упом.). Ситуация безработицы и связанные с ней экономические проблемы (28,3%, 99 упом.) также могут подтолкнуть человека к опасному пути наркопотребления.

Диаграмма. Причины распространения наркомании в последнее время



Оценивая эффективность профилактических антинаркотических мероприятий жители региона считают результативными достаточно много разнообразных мероприятий. В диапазоне от 60 до 30%% было указано семь разнообразных мероприятий, которые респонденты считают эффективными. В первой тройке выступление бывших наркоманов – 48,9%, повышение доступности помощи психологов – 38,6%, расширение работы с молодежью – 38,0%, ужесточение мер наказания за наркопреступления – 35,1%, беседы специалистов-наркологов с родителями учащихся, студентов – 34,3%, принудительное лечение наркоманов – 30,6%.

Диаграмма. Эффективные меры профилактики и решения проблемы наркомании

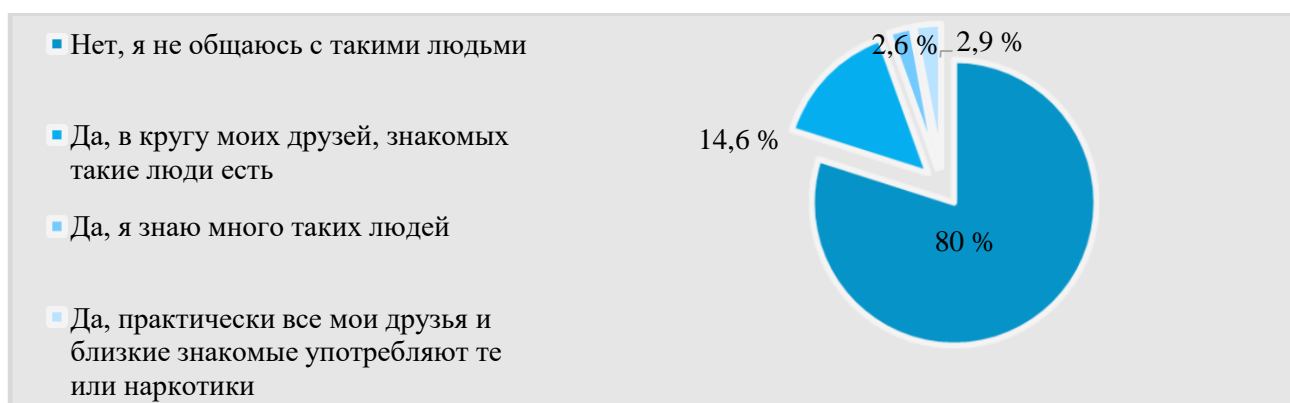


В целом по выборке 46,3 % респондентов (162 чел.) не имеют представления, трудно ли достать наркотики. Это значит, что половина населения региона не сталкивалась в повседневной жизни с проблемой наркомании.

По результатам социологического исследования 18,8% опрошенных (64 чел.) считают, что достать наркотики сравнительно легко или очень легко (в том числе 11,7% (41 чел.), которые уверены, что достать наркотики сравнительно легко, 7,1% (25 чел.) – считают, что достать наркотики очень легко).

О том, что наркотики труднодоступны, говорят в сумме 34,8% участников опроса (122 чел.). Считают, что достать наркотики «очень трудно» 13,1% (46 чел.), «трудно» 21,7% (76 чел.).

Диаграмма. Входят ли в круг Вашего общения люди, употребляющие наркотики



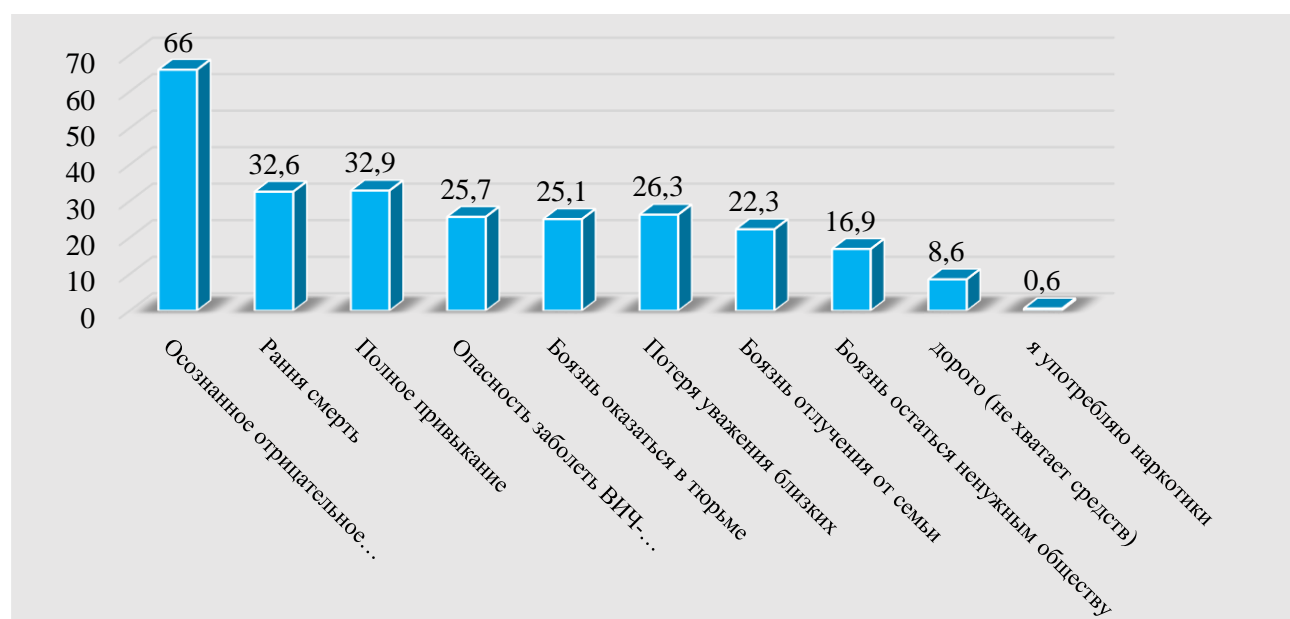
Как свидетельствуют результаты исследования, достаточно большая доля респондентов ответили, что не общаются с людьми, употребляющими наркотики. В кругу знакомых 14,6% (51 чел.) опрошенных присутствуют лица, употребляющие наркотики. 2,6% (9 чел.) опрошенных отмечают, что знают много таких людей.

По результатам исследования, 4,9% (17 чел.) использовали Интернет для получения сведений о наркотиках или способах их употребления за последний год или месяц. 5,7% (20 чел.) использовали интернет более года назад, 89,4% (313 чел.) – не использовали.

Основной фактор, удерживающий от употребления наркотиков, это осознанное отрицательное отношение к ним (66%, 231 упом.). Широкое распространение такой установки является положительным фактом. Большинство остальных факторов оцениваются на одном уровне (22,0%–33% (78-115 упом.)): боязнь отлучения от семьи, боязнь оказаться в тюрьме, опасность заболеть ВИЧ-инфекцией и вирусными гепатитами В и С, потеря уважения близких, ранняя смерть, полное привыкание.

Можно считать, что у большей части населения сформировано устойчивое отрицательное отношение к наркотикам, оно достаточно равномерно распространено в социально-демографических группах.

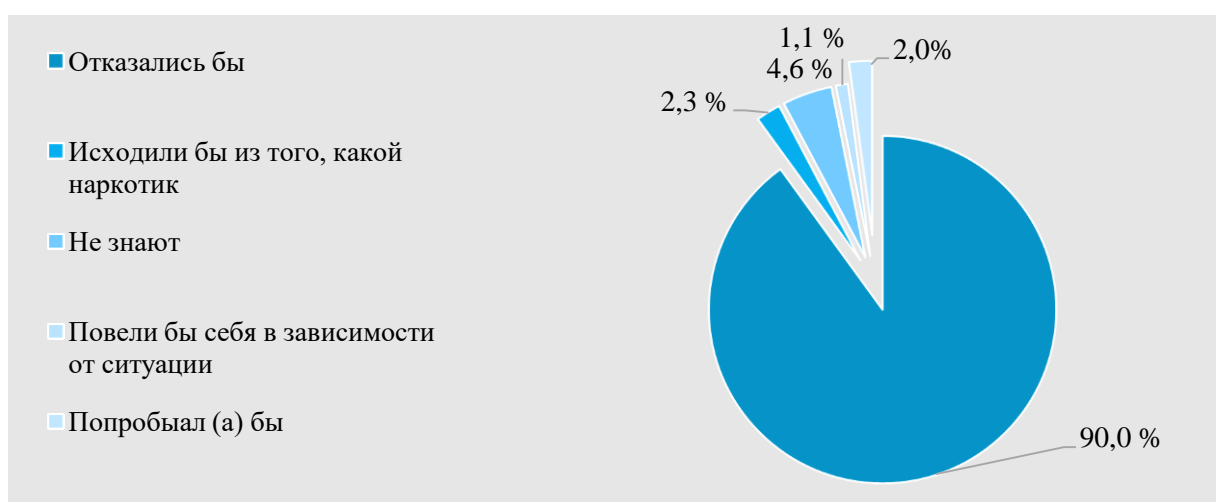
Диаграмма. Причины удержания от употребления наркотиков



Что касается осведомленности населения НАО о законодательной ответственности Российской Федерации за употребление, хранение и сбыт наркотических веществ, 76,6% жителей региона (268 чел.) в той или иной степени считают себя информированными. Вариант «да, хорошо известна» выбрали 36,3% (127 чел.), вариант «известна в общих чертах» выбрали 40,3% (141 чел.). Говорят, о том, что мало знакомы или совсем не знакомы с данной информацией, в сумме 23,4% (82 чел.) участников опроса.

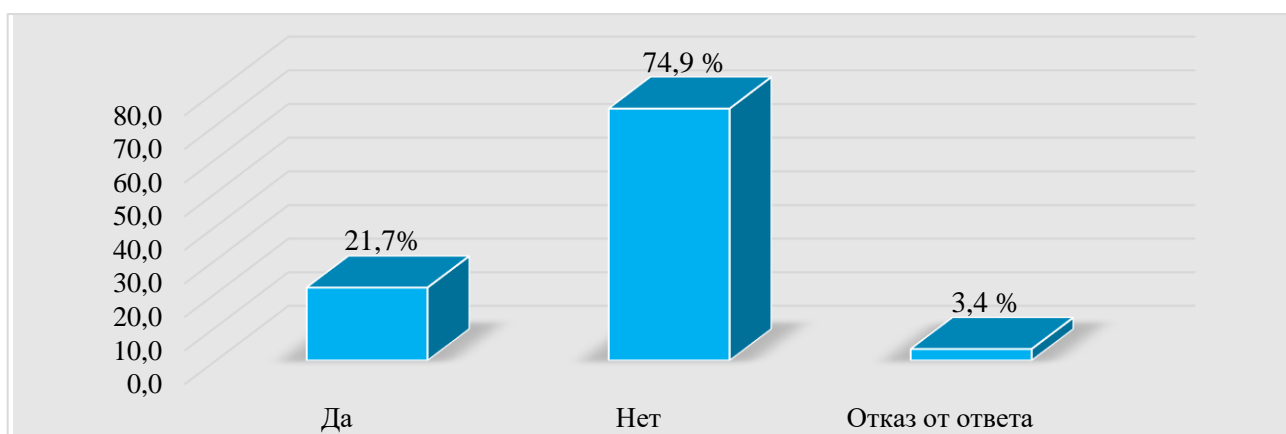
В целом по выборке 74,9% респондентов (262 чел.) отказались бы от предложения попробовать наркотики. Вместе с тем, 21,7% (76 чел.) респондентов сталкивались в своей жизни с предложением попробовать наркотики. 3,4% (12 чел.) участников опроса отказались дать ответ на вопрос.

Диаграмма. Как бы Вы поступили, если бы Вам предложили попробовать наркотики



По результатам исследования, 21,7% (76 чел.) респондентов сталкивались в своей жизни с предложением попробовать наркотики. 74,9% (262 чел.) респондентов ответили на вопрос отрицательно. 3,4% (12 чел.) участников опроса отказались дать ответ на вопрос.

Диаграмма. Предложения когда-либо попробовать наркотики



В целом по выборке 1,1% (4 человека) респондентов имели опыт употребления наркотиков в прошлом. Подавляющее большинство респондентов (98,9%, 346 чел.) не пробовали наркотики,

Таким образом, опыт потребления наркотиков оценивается в 1% или 264 человек¹² (2022 – 1,4 %, или 391 человек).

По результатам полученных данных:

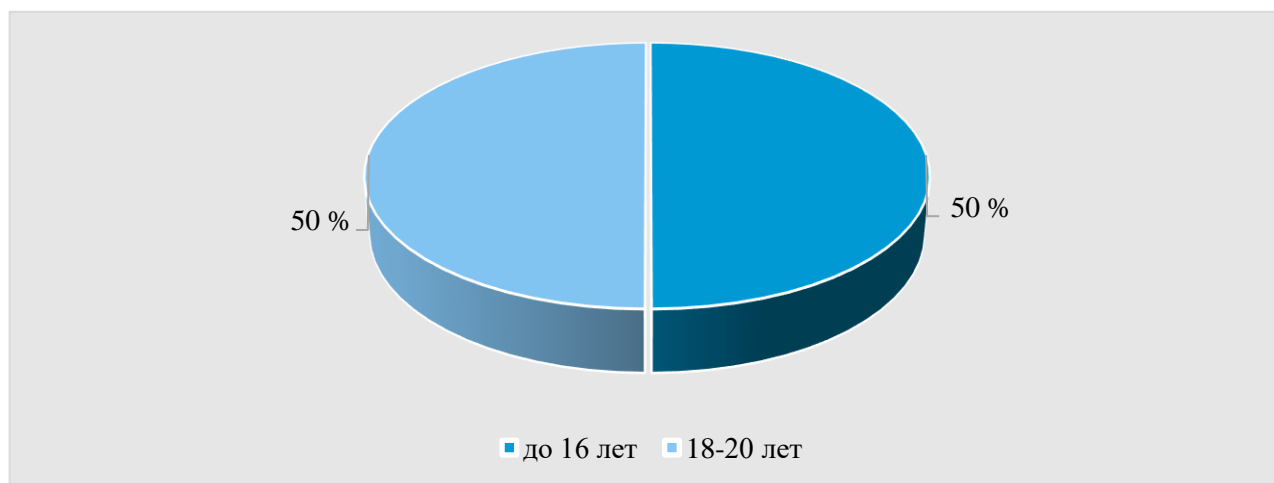
уровень распространенности немедицинского потребления наркотических средств (зарегистрированный) составляет 181 на 100 000¹³ человек населения,

латентный уровень распространенности немедицинского потребления наркотических средств составляет 997 на 100 000 человек населения,¹⁴ уровень смертности от злоупотребления наркотиками равен нулю.

При этом, исследованием зафиксировано, что никто из опрошенных респондентов не употребляют наркотики в настоящее время. 100% (4 чел.) участников опроса пробовали их, но в настоящее время не употребляют.

Возраст первого употребления наркотиков является важным показателем, характеризующим наркопотребление в регионе. Половина пробовавших наркотики, впервые это сделали в возрасте до 16 лет (50%, 2 чел.). Впервые употребили наркотики в возрасте 18-20 лет – 50% (2 чел.). В более старшем возрасте фактов первичного употребления не обнаружено.

Диаграмма. Возраст наркодебюта, по самоотчетам респондентов



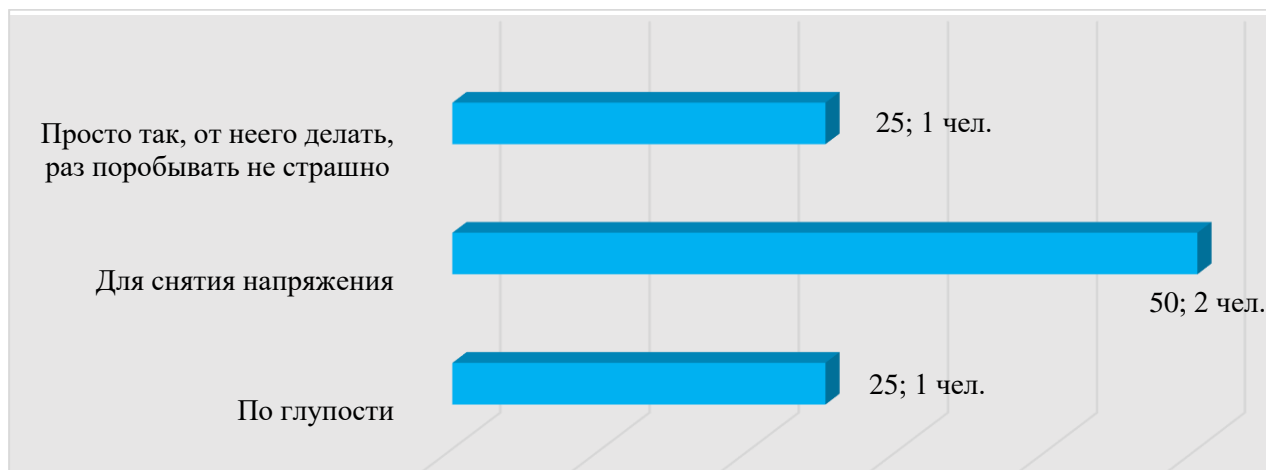
Что касается личных мотивов потребления наркотиков, то отвечая на данный вопрос большая часть респондентов, употреблявших наркотики, указали на желание снять напряжение (50%), по 25% пробовавших наркотики респонденты употребляют или ранее употребляли наркотики просто так, от нечего делать и по глупости.

¹² Рассчитано как отношение числа респондентов, имеющих опыт употребления наркотиков к численности населения в категории от 14 до 60 лет.

¹³ $48 \cdot 100000 / 26461 = 181$, где 48 – число потребителей, 26461 – численность населения в возрасте от 14 до 60.

¹⁴ По итогам проведенного социологического исследования, имеют опыт употребления наркотиков 4 человека, признались, что употребляли наркотики в прошлом из 350 (число респондентов, участвующих в исследовании), что составляет 1%. В пересчете на основное население НАО: 1% от числа 26461 = 264 человек – латентные потребители. Таким образом, латентный уровень распространенности немедицинского потребления исчисляется $264 \cdot 100\ 000 / 26461 = 997$.

Диаграмма. Какие причины привели к употреблению наркотиков

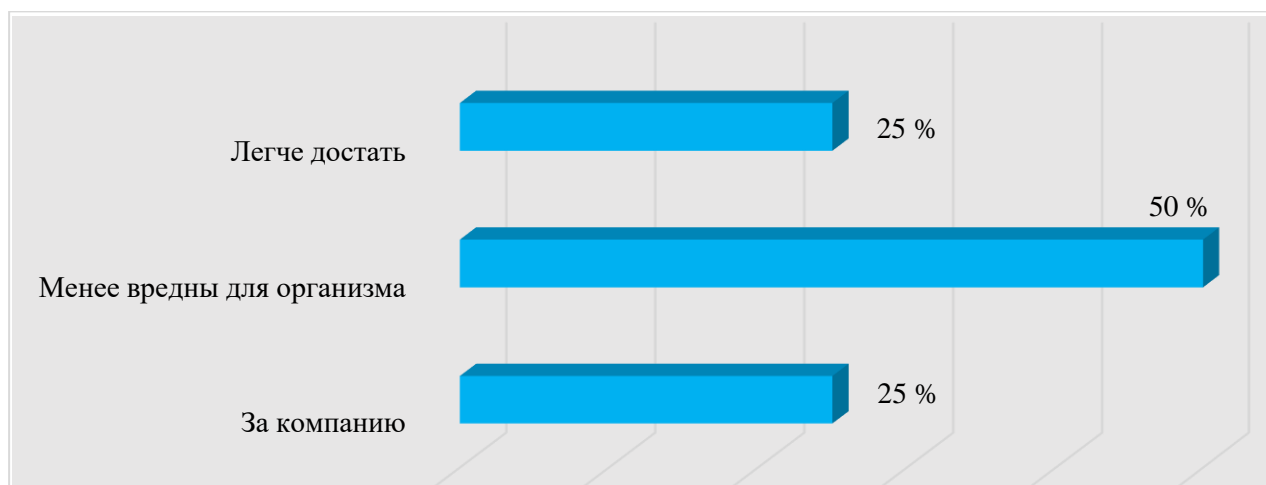


От числа всех ответивших на вопрос 75% (3 чел.) употребляли «марихуану». Отказались отвечать 25% респондентов (1 чел.).

Так, большая часть опрошенных респондентов, имеющих опыт употребления наркотиков, «курили» (75%, 3 чел.), отказались отвечать – в 25% (1 чел.) случаев.

Три основных мотива выбора конкретного вида наркотика – «за компанию», то есть отсутствие осознанного выбора (25%. 1 упом.), «легче достать» 25% (1 упом.), «Менее вредны для организма» – 50% (2 упом.).

Диаграмма. Причины потребления именно этих наркотиков?



Наибольшее число имевших опыт употребления наркотиков впервые попробовали их на улице, во дворе, в подъезде (50%, по 2 чел.), реже – в гостях у друзей, знакомых и в других местах (по 25%, по 1 чел.).

Впервые предложение попробовать наркотики респондентам поступило от членов семьи (25%, 1 чел.), друзей, с которыми они встречаются после учебы и работы (50%, 2 чел.), а также от знакомых (25%, 1 чел.).

Большая часть респондентов приобретают наркотики через друзей/знакомых (75%, 3 упом.) или через закладки (50%, 2 упом.).

3. Оценка состояния и доступности наркологической медицинской помощи, реабилитации и ресоциализации лиц, допускающих незаконное потребление наркотиков в немедицинских целях.

Наркологическая служба округа ориентирована на оказание неотложной наркологической помощи больным в состоянии алкогольных психозов, абстиненции и опьянении; выявление, лечение и медицинскую реабилитацию больных алкоголизмом, наркоманиями и токсикоманиями, а также профилактику пьянства и наркотизации.

Всего в округе функционировало в 2023 году 13 круглосуточных наркологических коек, или 2,96 на 10 тыс. населения.

В округе 2 кабинета (взрослый в психиатрическом отделении ГБУЗ НАО «НОБ» и детский в детской поликлинике). В ГБУЗ «Центральная районная поликлиника Заполярного района НАО»¹⁵ имеется врач психиатр-нарколог передвижного отряда для обслуживания сельского населения.

Кадровый потенциал наркологической службы представлен 7 врачами, имеющими сертификат по специальности «психиатрия-наркология» (2022 г. – 6 врачей), в том числе в психиатрическом отделении ГБУЗ НАО «НОБ» 6 врачей имеют сертификат по «психиатрии-наркологи», что составляет 100 %. Обеспеченность врачами психиатрами-наркологами в 2023 году составила 0,45 на 10 тыс. населения (2 физических лица, врач-нарколог амбулаторного приема ГБУЗ НАО «НОБ и врач психиатр-нарколог передвижного медицинского отряда ГБУЗ «Центральная районная поликлиника заполярного района НАО»). Остальные должности заняты совместителями.

Структура и штатная численность персонала отделения устанавливаются руководителем больницы, исходя из объема оказываемой лечебно-диагностической помощи, численности обслуживаемого населения и в соответствии с рекомендуемыми штатными нормативами медицинского и иного персонала наркологических подразделений в составе других лечебно-профилактических учреждений, утвержденных приказом Министерства здравоохранения Российской Федерации от 30.12.2015 № 1034н «Об утверждении Порядка оказания медицинской помощи по профилю «психиатрия-наркология» и Порядка диспансерного наблюдения за лицами с психическими расстройствами и (или) расстройствами поведения, связанными с употреблением психоактивных веществ».

Впервые за 3 года в 2023 году были госпитализированы в психиатрическое отделение ГБУЗ НАО «НОБ» с явлениями смешанной абстиненции (наркологической и алкогольной) – 2 лица, страдающих зависимостью от наркотических веществ и обратившихся самостоятельно за стационарной помощью. На 31.12.2023 – 1 человек выписан из психиатрического стационара, 1 продолжает стационарное лечение (2022 г. – 0).

По данным, представленным главным внештатным специалистом наркологом ДЗТиСЗН НАО в 2023 году среди несовершеннолетних – лица, употребляющие наркотические средства без назначения врача, не зарегистрированы. У 1 ребенка было предварительно выявлено по результатам ХТИ употребление наркотических веществ, но по результатам обследования данные не подтвердились. В 2023 году в округе был проведен профилактический медицинский осмотр 733 обучающихся из общеобразовательных и средне-специальных образовательных учреждений региона

¹⁵ Далее – ГБУЗ «ЦРП ЗР НАО».

в целях раннего выявления незаконного потребления наркотических средств и психотропных веществ.

Согласно информации, представленной ГБУЗ НАО «НОБ», на территории региона в 2023 году не зарегистрировано случаев отравлений психоактивными веществами.

Комплексная реабилитация и ресоциализация наркопотребителей в НАО проводится в соответствии со следующими региональными нормативно-правовыми актами:

- постановление Администрации НАО от 30.10.2013 № 378-п «Об утверждении государственной программы «Обеспечение общественного порядка, противодействие преступности, терроризму, экстремизму и коррупции в Ненецком автономном округе». В рамках данной государственной программы реализуется основное мероприятие «Создание региональных сегментов и инфраструктуры комплексной реабилитации и ресоциализации отдельных категорий граждан, проживающих на территории Ненецкого автономного округа» подпрограммы 1 «Обеспечение общественного порядка и противодействие преступности в Ненецком автономном округе»¹⁶. Ответственным исполнителем данного мероприятия является ДЗТиСЗН НАО.

- приказ ДЗТиСЗН НАО от 13.05.2015 № 13 «Об утверждении Порядка предоставления гражданам, страдающим наркологическими заболеваниями, сертификатов на оплату услуг по социальной реабилитации и ресоциализации»¹⁷;

- приказ ДЗТиСЗН НАО от 17.01.2020 № 1 «О формировании и ведении формирования реестра поставщиков социальных услуг НАО и регистра получателей социальных услуг в НАО»¹⁸;

- распоряжение ДЗТиСЗН от 30.10.2015 № 3121 «Об утверждении Реестра негосударственных реабилитационных центров, прошедших квалификационный отбор в соответствии с критериями оценки качества услуг по социальной реабилитации и ресоциализации лиц, допускающих незаконное потребление наркотических средств и психотропных веществ».

Сведения об организациях (учреждениях) реабилитации и ресоциализации лиц, допускающих незаконное потребление наркотических средств и психотропных веществ (2023 год):

Количество организаций (учреждений) осуществляющих деятельность в сфере реабилитации и ресоциализации лиц, потребляющих наркотические средства и психотропные вещества в немедицинских целях		1
в том числе:	государственных	0
	негосударственных	1
	из них:	
	учредительными документами которых в качестве основных уставных целей и задач, предусмотрена деятельность в сфере реабилитации и ресоциализации лиц, потребляющих наркотические средства и психотропные вещества в немедицинских целях	1
	прошедших квалификационный отбор и включенных в региональный сегмент	1
	прошедших добровольную сертификацию	1
	имеющих профессиональную принадлежность	0
	православную	0

¹⁶ Далее – Государственная программа НАО.

¹⁷ Далее – Приказ, в редакции от 26.03.2020 № 20.

¹⁸ В редакции от 03.02.2021 № 10 и о 12.07.2021 № 32.

		исламскую	0
		иудейскую	0
		буддийскую	0
		иную	0
Количество реабилитационных коек в организациях (учреждениях), осуществляющих деятельность в сфере реабилитации и ресоциализации лиц, потребляющих наркотические средства и психотропные вещества в немедицинских целях			35
в том числе:	государственных		0
	негосударственных		35
	социально ориентированных некоммерческих организаций		0
	коммерческих		0
Средняя заполняемость коек в организациях (учреждениях) осуществляющих деятельность в сфере реабилитации и ресоциализации лиц, потребляющих наркотические средства и психотропные вещества в немедицинских целях (в процентном соотношении от количества коек)			57%
в том числе:	государственных		0
	негосударственных		57%
	социально ориентированных некоммерческих организаций		0
	коммерческих		0
Процент соотношения лиц с алкогольной/наркотической зависимостью, проходящих реабилитацию в организациях (учреждениях)			70%/30%

Сведения о лицах, прошедших реабилитацию в организациях (учреждениях), осуществляющих деятельность в сфере реабилитации и ресоциализации лиц, допускающих незаконное потребление наркотических средств и психотропных веществ (2023 год):

Число лиц, прошедших реабилитацию в организациях (учреждениях), осуществляющих деятельность в сфере реабилитации и ресоциализации лиц, потребляющих наркотические средства и психотропные вещества в немедицинских целях			0
в том числе:	в государственных организациях (учреждениях)		0
	из них:	несовершеннолетних от 14 до 18 лет	0
		мужчин от 18 до 30 лет	0
		женщин от 18 до 30 лет	0
	в негосударственных организациях		0
	из них:	несовершеннолетних от 14 до 18 лет	0
		мужчин от 18 до 30 лет	0
		женщин от 18 до 30 лет	0
из ст. 1	на которых судом при назначении административного наказания была возложена		0
	из них:	несовершеннолетних от 16 до 18 лет	0
		мужчин от 18 до 30 лет	0
		женщин от 18 до 30 лет	0

Сведения об эффективности реабилитационного процесса за период:

Сведения о лицах, завершивших реабилитационные программы и находящиеся в ремиссии более одного года		0	
в том числе:	в государственных организациях (учреждениях)		0
	из них:	несовершеннолетних от 14 до 18 лет	0
		мужчин от 18 до 30 лет	0
		женщин от 18 до 30 лет	0
	в негосударственных организациях		0
	из них:	несовершеннолетних от 14 до 18 лет	0
		мужчин от 18 до 30 лет	0
		женщин от 18 до 30 лет	0

Комплексная реабилитация и ресоциализации лиц, отказавшихся от потребления наркотических средств, психотропных веществ, от злоупотребления алкогольной продукцией, реализуется в рамках подпрограммы 1 «Обеспечение общественного порядка и противодействие преступности в Ненецком автономном округе» государственной программы.

Ответственным исполнителем данного мероприятия является ДЗТиСЗН НАО.

Реабилитационные центры на территории НАО отсутствуют.

На сегодняшний день налажена работа по проведению стационарного этапа социальной реабилитации жителей за пределами округа посредством выдачи сертификатов на получение услуг. За 2023 год врачом-наркологом ГБУЗ НАО «НОБ» выдано 11 направлений для получения гарантийных писем на прохождение стационарной социальной реабилитации в условиях АНО «Реабилитационный Центр Ручей»¹⁹, находящийся в Псковской области.

Стоимость одного сертификата составляет 198,0 тыс. рублей.

Работа по мотивированию наркозависимых и алкозависимых на прохождение реабилитации организована ДЗТиСЗН НАО.

ДЗТиСЗН НАО для реализации вышеуказанных мероприятий разработан Приказ, в соответствии с которым жителям округа старше 18 лет, состоящим на наркологическом учёте в медицинской организации, предоставляется право не чаще одного раза в год получить сертификат на предоставление услуг по социальной реабилитации и ресоциализации в организации, прошедшей процедуру добровольной сертификации по социальной реабилитации и ресоциализации граждан, из расчета 1 100,0 руб. за одни сутки, со сроком пребывания в учреждении до 180 дней.

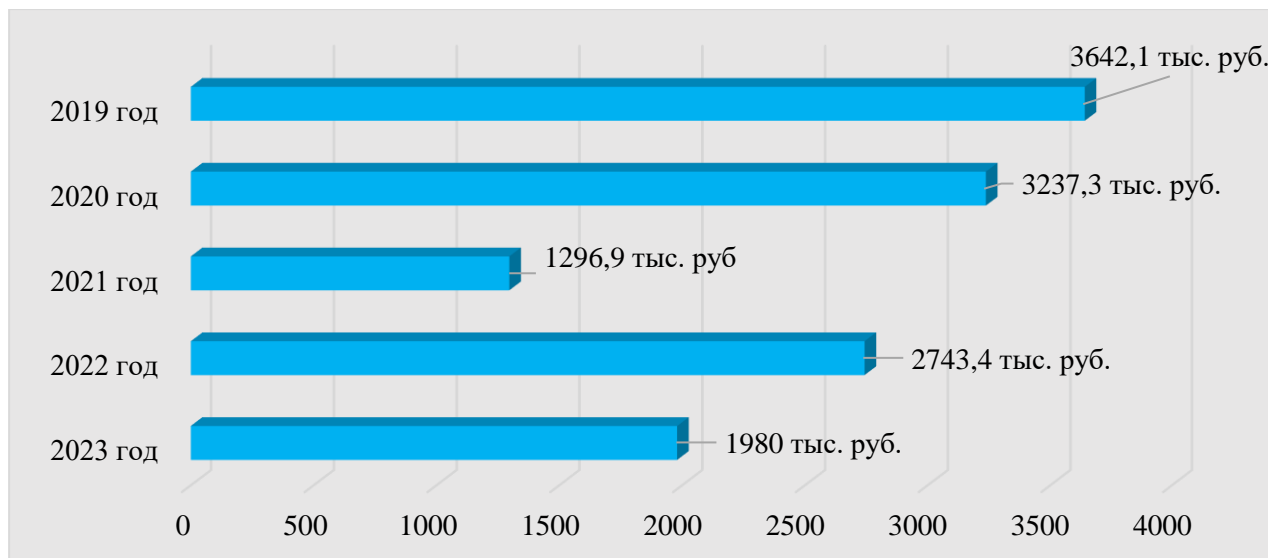
Мероприятие носит заявительный характер, все обращения граждан по предоставлению сертификатов подлежат удовлетворению, в связи с чем результаты реализации достигнуты в полном объеме.

Общий объем финансового обеспечения для реализации мероприятий в сфере реабилитации и ресоциализации лиц, допускающих незаконное потребление

¹⁹ Автономная некоммерческая организация «Реабилитационный Центр «Ручей» (сертификат соответствия первого уровня № СДС СРРС. ИДМРР. 0004) включена в Реестр негосударственных реабилитационных центров, прошедших квалификационный отбор в соответствии с критериями оценки качества услуг по социальной реабилитации и ресоциализации лиц, допускающих незаконное потребление наркотических средств и психотропных веществ, утвержденный распоряжением ДЗТиСЗН НАО от 30.10.2015 № 3121, Реабилитационный центр «Ручей», Центр.

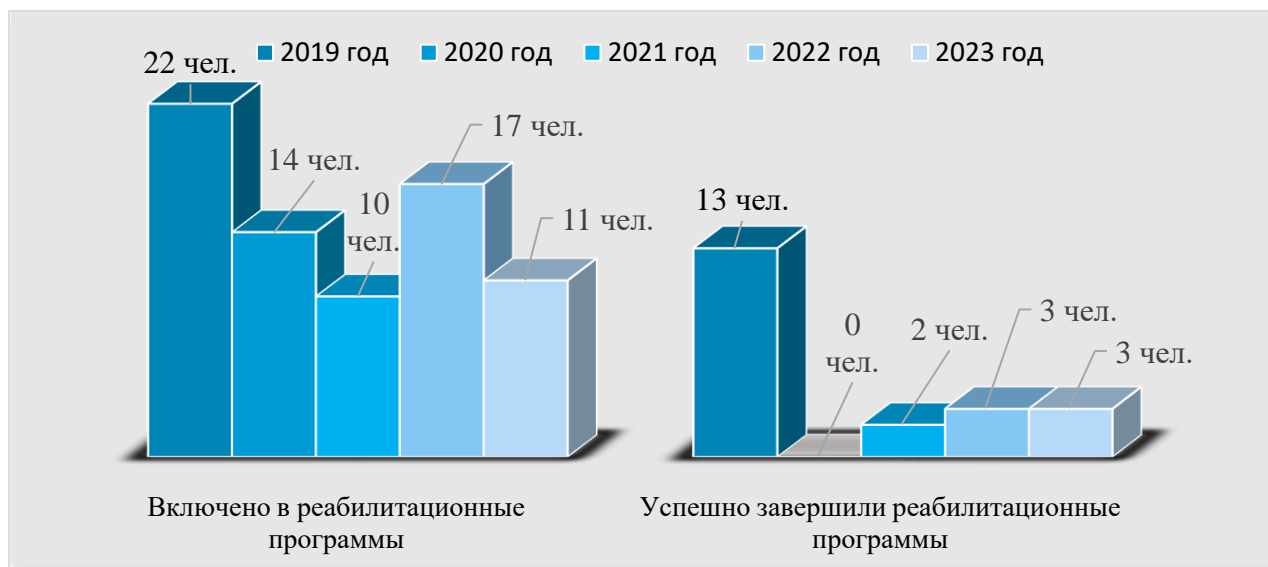
наркотических средств и психотропных веществ в 2023 году, составил 1 980,0 тыс. руб. (2022 г. – 2 743,4 тыс. руб., 2021 г. – 1 296,9 тыс. руб., 2020 г. – 3 237,3 тыс. руб., 2019 г. – 3 642,1 тыс. руб.). Стоимость одного сертификата составляет 198,0 тыс. руб.

Диаграмма. Объем финансирования мероприятий в сфере реабилитации и ресоциализации лиц, допускающих НОН в 2019-2023 гг.



За период с 2015 года по 31.12.2023 год 120 граждан получили именные сертификаты на получение социальных услуг по реабилитации и ресоциализации. Учитывая, что в Реестр включено единственное учреждение АНО «Реабилитационный Центр Ручей», получатели данных сертификатов получают социальные услуги в данном Центре (2015 г. – 8 сертификатов, 2016 г. – 11 сертификатов, 2017 г. – 11 сертификатов, 2018 г. – 15 сертификатов, 2019 г. – 22 сертификата, 2020 г. – 14 сертификатов, 2021 г. – 11 сертификатов, 2022 г. – 17 сертификатов, 2023 г. – 11 сертификатов).

Диаграмма. Сведения о численности лиц, включенных в реабилитационные программы за период 2019-2023 гг.



Сведения об амбулаторной реабилитации

Наименование показателя	2015	2016	2017	2018	2019	2020	2021	2022	2023	Всего
1. Всего выдано, в том числе сертификатов, в том числе:	8	11	11	15	22	14	11	17	11	120
количество лиц, прошедших курс реабилитации	3	8	10	14	15	12	2	5	11	69
количество лиц, прекративших реабилитацию	5	3	1	1	7	2	4	8	-	31
количество лиц, находящихся на реабилитации	-	-	-	-	-	0	4	4	4	8
2. Вернулись к прежней жизни	2	2	2	1	1	0	2	7	4	17
3. Живут в трезвости в НАО	2	0	2	10	6	0	1	1	3	22
4. Живут в трезвости и иных субъектов	-	3	3	3	1	0	1	2	-	13

Согласно Порядку, выдача сертификата несет заявительный характер.

В 2023 году граждане, страдающие наркозависимостью, за помощью не обращались.

Из закончивших курс реабилитации в 2023 году ведут трезвый образ жизни 3 человека, 4 человека продолжают употреблять алкоголь. На 01.01.2024 года находятся на реабилитации 4 человека.

В ГБУЗ НАО «НОБ» социальные работники информируют пациентов о возможности комплексной реабилитации и ресоциализации лиц, отказавшихся от потребления наркотических средств, психотропных веществ, от злоупотребления алкогольной продукцией в Реабилитационный центр «Ручей», помогают собрать необходимые пакет документов, а также заполнить заявление для получения именного сертификата на получение социальных услуг по реабилитации и ресоциализации.

В целях проведения информационно-разъяснительной работы среди получателей и поставщиков социальных услуг по вопросам реализации положений Федерального закона от 28.12.2013 № 442-ФЗ «Об основах социального обслуживания граждан в Российской Федерации» распоряжением ДЗТиСЗН НАО от 11.04.2017 № 1070 утвержден план проведения информационно-разъяснительной работы о порядке и условиях предоставления социальных услуг, требованиях к организации социального обслуживания и иных положениях, предусмотренных федеральным законодательством.

Специалистом реабилитационного центра «Ручей» мотивационная работа проводится в городе Нарьян-Маре.

Вместе с тем, отмечается недостаточный уровень обращаемости жителей округа за получением сертификата. Причинами являются наличие социальных последствий при обращении за сертификатом: постановка обратившегося на учёт, ограничение прав на управление транспортным средством, запрет на владение оружием и другое.

4. Анализ, оценка и динамика результатов деятельности в сфере профилактики немедицинского потребления наркотиков.

Формирование в обществе осознанного негативного отношения к незаконному потреблению наркотиков и участию в их незаконном обороте является одной из стратегических целей государственной антинаркотической политики (подпункт в пункте 11 Стратегии государственной антинаркотической политики Российской Федерации на период до 2030 года).

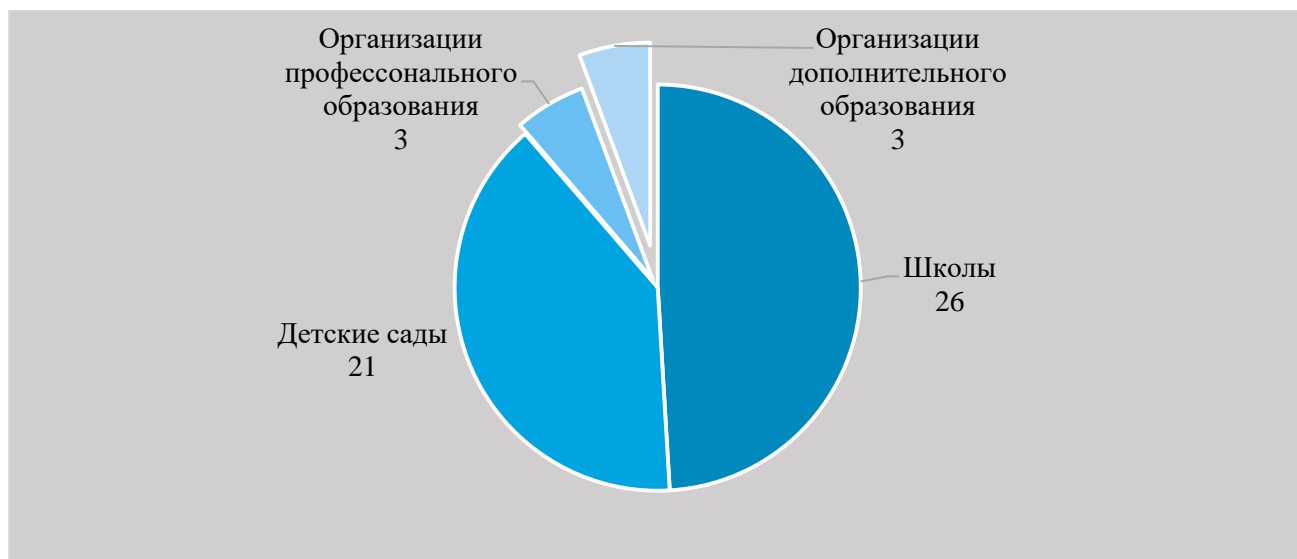
Подведомственными Департамента образования, культуры и спорта НАО²⁰ организациями и учреждениями на постоянной основе проводятся мероприятия, способствующие духовно-нравственному воспитанию в образовательных организациях, формирующие у обучающихся устойчивое неприятие незаконного потребления наркотиков.

В соответствии с законами НАО от 23.06.2014 № 50-оз «Об утверждении договора между органами государственной власти Архангельской области и НАО о взаимодействии при осуществлении полномочий органов государственной власти субъектов Российской Федерации», от 19.09.2014 № 95-оз «О перераспределении полномочий между органами местного самоуправления муниципальных образований НАО и органами государственной власти НАО» полномочия по предоставлению общедоступного и бесплатного дошкольного, начального общего, основного общего, среднего общего образования по основным общеобразовательным программам в муниципальных образовательных организациях, организация предоставления дополнительного образования детей в образовательных организациях, создание условий для осуществления присмотра и ухода за детьми, содержания детей в образовательных организациях, а также организация отдыха детей в каникулярное время с 01.01.2015 года осуществляют органы государственной власти НАО.

В докладе все сведения распределены с учетом территориальности.

В 2023 году образовательную деятельность на территории НАО осуществляют 53 организации, из них:

Диаграмма. Образовательные организации



²⁰ Далее – ДОКиС НАО.

26 школ (7 – на территории МО «Городской округ «Город Нарьян-Мар» и 19 – на территории МО «Муниципальный район «Заполярный район» НАО»);

21 детских сада (7 – на территории МО «Городской округ «Город Нарьян-Мар»»; 14 – на территории МО «Муниципальный район «Заполярный район» НАО»);

3 организации профессионального образования (расположены на территории МО «Городской округ «Город Нарьян-Мар»);

3 организации дополнительного образования (расположены на территории МО «Городской округ «Город Нарьян-Мар»).

В 2023 году в общеобразовательных организациях НАО обучалось 6582 человек (2022 г. – 6 440), из них:

на территории МО «Городской округ «Город Нарьян-Мар» – 7 организаций, обучающихся – 4369 человек;

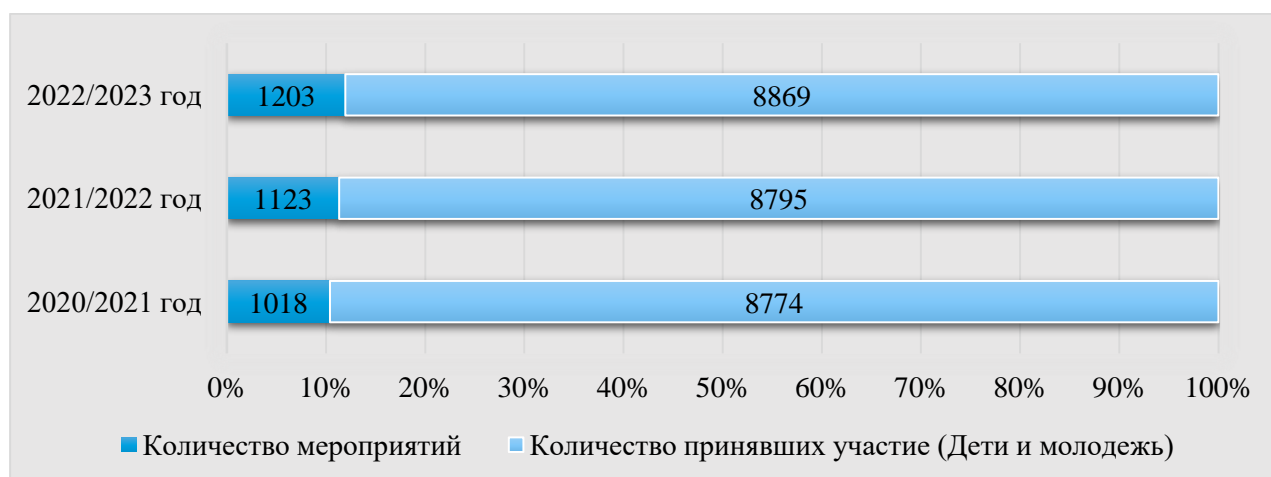
на территории МО «Муниципальный район «Заполярный район» НАО» – 19 организаций, обучающихся – 2213 человек.

В средних профессиональных организациях в 2023 году обучалось 1014 человек.

Профилактические мероприятия в образовательных организациях проводятся с учетом положений Федерального закона от 29.12.2010 № 436 ФЗ «О защите детей от информации, причиняющей вред их здоровью и развитию».

В 2023 году для обучающихся образовательных организаций проведено 1203 мероприятия антинаркотической направленности (2022 – 1123, 2021 – 1018), в которых приняли участие 8869 (2022 г. – 8795, 2021 г. – 8774) детей и молодежи. Охвачены все образовательные организации Ненецкого автономного округа.

Диаграмма. Количество участников мероприятий антинаркотической направленности



Мероприятия профилактической направленности реализуются в рамках государственных программ НАО:

«Реализация государственной молодежной политики и патриотического воспитания населения в Ненецком автономном округе»²¹;

«Развитие физической культуры и спорта в Ненецком автономном округе»²²;

²¹ Утверждена постановлением Администрации НАО от 01.02.2019 № 17-п (в ред. от 13.04.2023 № 123-п).

²² Утверждена постановлением Администрации НАО от 07.04.2017 № 114-п (в ред. от 14.06.2023 № 175-п).

«Развитие образования в Ненецком автономном округе»²³.

В образовательных организациях НАО действуют Программы воспитания и социализации, неотъемлемым направлением которых является формирование экологической культуры, здорового и безопасного образа жизни, включающим деятельность по профилактике употребления психоактивных веществ обучающимися.

Проведение социально-психологического тестирования обучающихся, направленного на раннее выявление незаконного потребления наркотических средств и психотропных веществ²⁴ является неотъемлемым элементом плана воспитательной работы образовательной организации, обеспечивающей системное выявление обучающихся «группы риска» по вовлечению в зависимое поведение, и организации с ними соответствующей профилактической работы.

Организация и проведение СПТ регламентируется: Федеральным законом от 29.12.2012 № 273-ФЗ «Об образовании в Российской Федерации»²⁵, ежегодными инструктивными письмами Министерства просвещения Российской Федерации²⁶, соответствующими распоряжениями ДОКиС НАО.

Региональным оператором проведения СПТ в НАО является ГБУ НАО «Ненецкий региональный центр развития образования»²⁷ – Центр психолого-педагогической, медицинской и социальной помощи «ДАР»²⁸.

В тестировании используется Единая методика, разработанная в соответствии с поручением Государственного антинаркотического комитета (протокол от 11.12.2017 № 35), доработанная в 2022 году (направлена письмом Минпросвещения России от 06.03.2023 № 07-1139 ДСП), тестирование является обязательным для образовательных организаций всех субъектов Российской Федерации.

Правообладателем методики является Минпросвещения России.

Данная методика не может быть использована для формулировки заключения о наркотической или иной зависимости респондента. Методика предназначена для выявления латентной и явной рискогенности социально-психологических условий, формирующих психологическую готовность к аддиктивному (зависимому) поведению у лиц подросткового и юношеского возраста.

Одним из главных принципов проведения СПТ является принцип конфиденциальности. Каждому участнику присваивается код. Персональные результаты доступны только родителям, ребенку и педагогу-психологу и разглашение посторонним лицам не подлежат. По завершению тестирования родитель и ребенок могут узнать результат тестирования и получить консультацию.

Основным периодом проведения исследования является сентябрь-октябрь.

Группа респондентов представлена обучающимися общеобразовательных организаций и студентами профессиональных образовательных организаций НАО.

В 2023–2024 учебном году на основании распоряжения ДОКиС НАО от 30.08.2023 № 814-р было проведено данное мероприятие.

По результатам тестирования в 2023–2024 учебном году охват образовательных организаций, подлежащих тестированию – 100% (28 организаций, из них: 25 школ и 3 учреждения среднего профессионального образования), приняли участие

²³ Утверждена постановлением Администрации НАО от 13.11.2013 № 411-п (в ред. от 28.02.2024 № 33-п).

²⁴ Далее – СПТ.

²⁵ В редакции от 31.07.2021 года № 304-ФЗ «О внесении изменений в Федеральный закон «Об образовании в Российской Федерации» по вопросам воспитания обучающихся».

²⁶ Далее – Минпросвещения России.

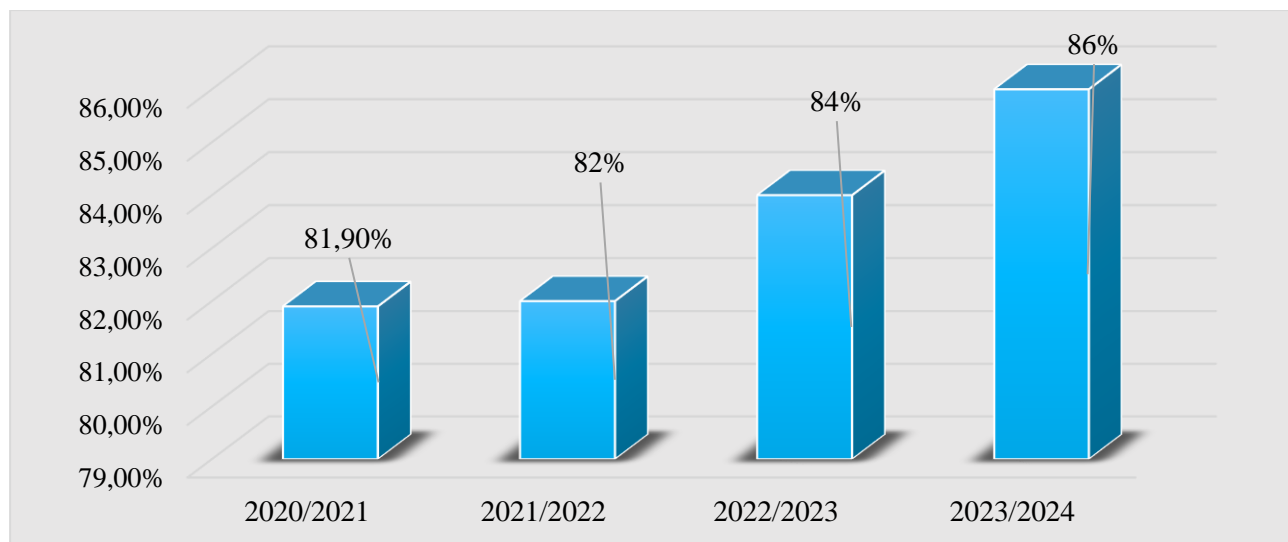
²⁷ Далее – НРЦРО.

²⁸ Далее – Центр «ДАР».

в тестировании 2577 обучающихся, что составляет 86% от численности обучающихся, подлежащих тестированию (3002 обучающихся).

Количество официальных отказов – 237, что составляет 8% (для сравнения: в 2022–2023 учебном году приняли участие 2479 школьников и студентов, что составило 84% от численности обучающихся, подлежащих тестированию, количество отказов – 9%).

Диаграмма. Количество учащихся, подлежащих СПТ



Информация об итогах 1 этапа социально-психологического тестирования обучающихся в 2023–2024 учебном году размещена на сайте ДОКиС НАО по ссылке <http://doks.adm-nao.ru/press-centr/news/33875/>.

Результаты по итогам СПТ направлены в Антинаркотическую комиссию НАО, в Департамент здравоохранения, труда и социальной защиты населения НАО.

СПТ проводится в отношении обучающихся, достигших возраста тринадцати лет, начиная с 7 класса обучения в общеобразовательной организации.

Дети и подростки получают бесплатное дополнительное образование в учреждениях дополнительного образования: ГБУ ДО НАО «Детская школа искусств», ГБУ ДО НАО «Детско-юношеский центр «Лидер», ГБУ ДО НАО «Дворец спорта «Норд», ГБУ ДО НАО «Спортивная школа «Труд», а также ГБУ НАО «Ненецкий региональный центр развития образования», 3 негосударственные коммерческие организации, имеющие лицензию на реализацию услуги по дополнительному образованию.

С целью повышения занятости несовершеннолетних в свободное от учебы время, формирования позитивного мышления и повышении эффективности профилактических мероприятий, с 01.09.2021 для всех категорий детей НАО введено бесплатное дополнительное образование.

В рамках регионального проекта «Успех каждого ребёнка» национального проекта «Образование» запущен Навигатор дополнительного образования НАО – <https://p83.навигатор.дети/>²⁹.

С помощью Навигатора родители, не выходя из дома, могут выбрать программу дополнительного образования для своих детей, подходящую им по территориальной

²⁹ Далее – Навигатор.

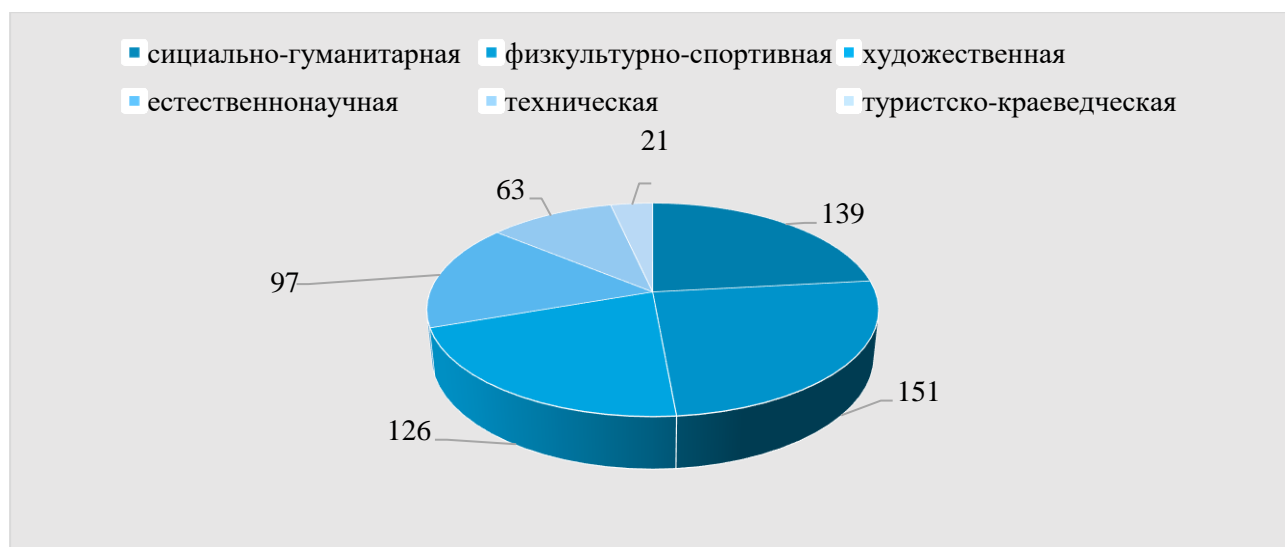
доступности, возрасту, интересам ребёнка, его уровню подготовки и способностям, а учреждения дополнительного образования, в свою очередь, получают возможность обработки заявок в электронном виде.

По состоянию на конец 2023 года количество детских учетных записей (пользователей моложе 18 лет) в ИС Навигатор составляет – 6143.

Количество организаций, зарегистрированных в ИС Навигатор – 58.

Количество дополнительных общеобразовательных программ – 597 по 6 направлениям: социально-гуманитарной – 139; физкультурно-спортивной – 151; художественной – 126; естественнонаучной – 97; технической – 63; туристско-краеведческой – 21.

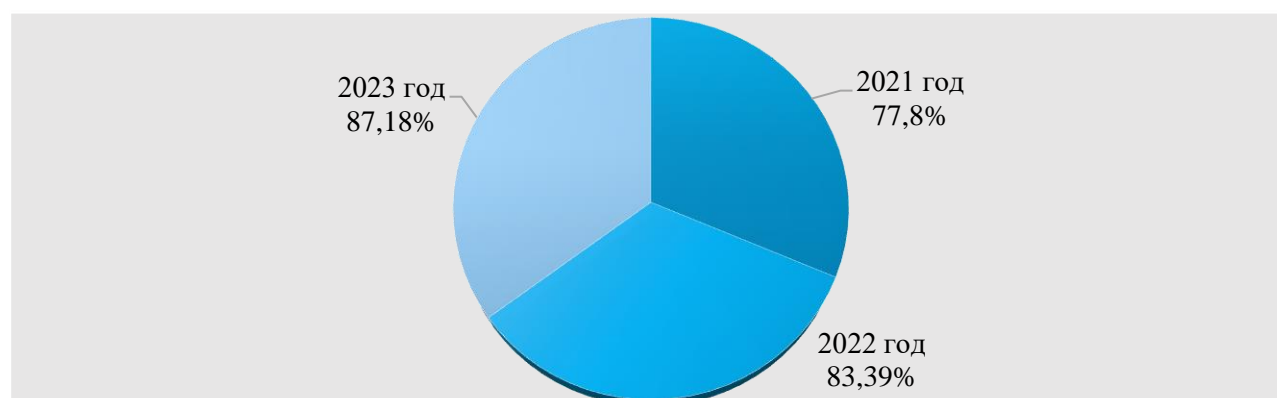
Диаграмма. Количество программ по направлениям



ДОКиС НАО прилагаются все усилия по полному охвату всеми формами досуга детей, находящихся в социально опасном положении, во внеурочное время.

По состоянию на декабрь 2023 года показатель «Доля детей в возрасте от 5 до 18 лет, охваченных дополнительным образованием в Ненецком автономном округе» федерального проекта «Успех каждого ребенка» национального проекта «Образование», составил 87,18% (по плану – 79%) (2021 – 77,8 %, 2022 – 83,39 %), то есть 6947 детей из 7967 детей указанной возрастной категории охвачены различными программами дополнительного образования, в том числе дети, находящиеся в социально опасном положении.

Диаграмма. Охват детей дополнительным образованием



Также в рамках реализации федерального проекта «Успех каждого ребенка» национального проекта «Образование» в школах региона создаются условия для занятий физической культуры и спорта. С учетом предыдущих периодов реализации программ по развитию школьного спорта спортивное оборудование и инвентарь приобретены в 24 школы за период с 2018 по 2023 год, а также в 2021 году отремонтирован спортивный зал в одной школе (государственное бюджетное общеобразовательное учреждение НАО «Средняя школа № 1 г. Нарьян-Мара с углубленным изучением отдельных предметов имени П.М. Спирихина»).

В 25 школах из 26 созданы школьные спортивные клубы.

В 2023 году в рамках государственной программы НАО «Развитие физической культуры и спорта в Ненецком автономном округе» организовано и проведено 53 массовых мероприятий спортивной направленности с охватом более 6000 участников.

В рамках работы по профилактике новых видов подростковой токсикомании и употребления никотиносодержащей продукции используются ресурсы учреждений сферы культуры и молодежной политики.

Несовершеннолетние активно вовлечены в мероприятия регионального отделения Общероссийского общественно-государственного движения детей и молодежи «Движение Первых», как на базе своих образовательных учреждений, так и на базе ГБУ НАО «Региональный центр молодежной политики и военно-патриотического воспитания молодежи»³⁰, например, Всероссийское общественное движение «Волонтеры Победы», Всероссийское детско-юношеское военно-патриотическое общественное движение «ЮНАРМИЯ», военно-патриотические и военно-спортивные клубы, волонтерские (добровольческие) организации и отряды, Региональная общественная организация «Федерация воркаута Арктики», Региональная организация «Ненецкая окружная ассоциация скаутов», Региональная физкультурно-спортивная общественная организация «Федерация скейтбординга Ненецкого автономного округа». Кроме этого многие входят в состав совета обучающейся молодежи при ДОКиС НАО «Стимул», который активно принимает участие в подготовке и организации окружных мероприятий.

Также обучающиеся включаются в деятельность региональных отделений всероссийских общественных движений «Волонтеры-медики», «Волонтеры культуры» и волонтеры-экологи «Делай!». В рамках деятельности данных объединений подростки принимают участие в таких мероприятиях как: акция «Всероссийский день заботы о памятниках истории и культуры», всероссийский урок здоровья «Будь здоров!», акция по сбору макулатуры «Миллион – Родине!» и другие.

Подростки привлекаются:

к организации мероприятий (как члены детских и молодежных объединений, например, волонтеры), направленных на интеллектуальное, творческое развитие молодежи, организацию досуговой деятельности (День молодежи, Слет органов ученического и студенческого самоуправления НАО, Слёт первокурсников, Региональный массовый забег, Фестиваль ЗОЖ, Окружной молодежный образовательный форум, Ярмарка детских и молодежных общественных объединений НАО и др.);

к участию в мероприятиях, направленных на профилактику асоциальных явлений в подростковой и молодежной среде (совместно с представителями

³⁰ Далее – РЦМПиВПМ.

ГБУЗ НАО «НОБ» постоянно проводятся профилактические беседы, акции, семинары и иные мероприятия по пропаганде здорового образа жизни);

к участию в мероприятиях, направленных на поддержку общественно-значимых молодежных инициатив, деятельности общественных молодежных и детских объединений (конкурсы на реализацию проектов (программ) в сфере патриотического воспитания и сфере волонтерской деятельности на территории округа).

РЦМП и ВПВМ в 2023 году проведено 415 различных мероприятий, которые посетили 36414 чел. (из них молодежи от 14 до 30 лет – 18079 чел.).

Важное место в антинаркотическом воспитании подрастающего поколения региона занимает своевременное информирование о вреде употребления наркотических средств, пропаганда здорового образа жизни. Основным учреждением, занимающимся данной работой, является государственное бюджетное учреждение культуры НАО «Ненецкая центральная библиотека им. А.И. Пичкова»³¹, включающая центральную библиотеку в г. Нарьян-Маре и 33 филиала в населенных пунктах округа.

По состоянию на 01.01.2024 читателями НЦБ являются 23,6 тысяч человек (55% от общего числа жителей округа). Каждый второй читатель – дети, подростки и молодежь. В течение года НЦБ традиционно проводит цикл тематических мероприятий «Все, кто хочет быть здоров».

Это выставки-обзоры, театрализованные представления, книгоскопы, часы интересных сообщений, встречи с врачами, экспресс-викторина, День здоровья, «Весёлые старты», оформление «Уголков здоровья», презентации книжных выставок.

В июне, в рамках проведения Всемирного дня борьбы с наркоманией и незаконным оборотом наркотиков, во всех библиотеках округа проходят циклы мероприятий «Скажи наркотикам – нет!». На официальном сайте НЦБ и в группе ВКонтакте размещена виртуальная книжная выставка «Цена зависимости – жизнь».

В фонде НЦБ имеются методические материалы по антинаркотическому воспитанию для педагогов образовательных учреждений. Указанные материалы доступны как на абонеентах, так и в читальных залах центральной библиотеки и филиалов.

Особым спросом пользуется ежемесячный иллюстрированный журнал «НаркоНет». Журнал издается с 1999 г. по благословию Святейшего Патриарха Московского и всея Руси Алексия II при поддержке Главного управления по контролю за оборотом наркотиков Министерства внутренних дел Российской Федерации³². Главная цель журнала – достоверное информирование общества об угрозе и последствиях применения наркотиков.

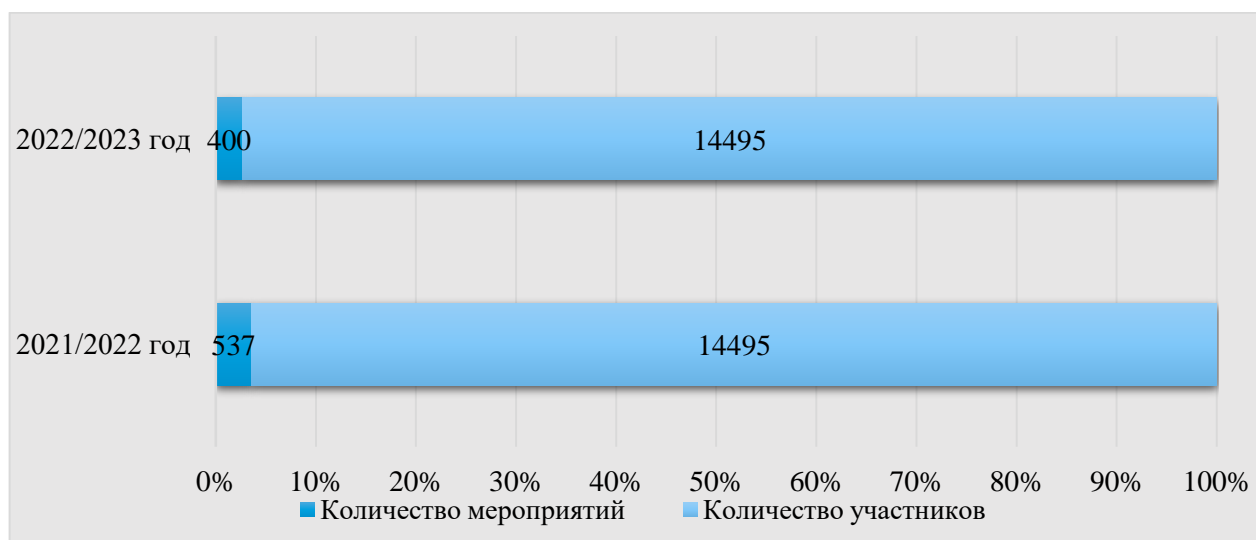
Культурно-досуговые учреждения региона, в рамках основных задач по преодолению асоциальных явлений создают условия для доступа граждан к участию в культурной жизни, раскрывают их творческие способности и дарования, организуют досуг и отдых детей, подростков и молодежи, формируют ориентации личности и социальных групп на нравственные ценности.

В 2023 году продолжалась работа учреждений культуры в каникулярное время – на площадках учреждений культуры реализуется региональный сетевой проект «Культурные каникулы». Количество мероприятий в рамках проекта – 400 (2022 г. – 537), охват детей составил 13 500 человек (2022 г. – 14 495).

³¹ Далее – НЦБ.

³² Далее – ГУНК МВД России.

**Диаграмма. Количество культурно-досуговых мероприятий
антинаркотической направленности**



В сфере образования, культуры и молодежной политики работу по взаимодействию с социально-ориентированными общественными объединениями, детскими и молодежными движениями³³ в основном проводит РЦМПиВПВМ. В Базу данных о детских и молодежных объединениях, действующих на территории НАО, которая ведется в учреждении внесены сведения о 105 детских и молодежных объединениях³⁴ (56 имеют статус юридического лица) самой различной направленности (патриотические, волонтерские, туристические, экологические, спортивные и другие), участниками которых является более 6000 человек.

Реализация планов индивидуальной профилактической работы несовершеннолетних, состоящих на различных видах учета происходит, как при поддержке РЦМПиВПВМ (подростки, состоящие на различных видах учета, вовлекаются в работу волонтерских и патриотических объединений, непосредственно функционирующих при РЦМПиВПВМ), так и самими объединениями, функционирующими, например, при образовательных организациях (первичные отделения Движения первых, отряды Юнармии, Военно-патриотический клуб «Родина при Детско-юношеском центре «Лидер» и другие).

Реализации планов индивидуальной профилактической работы с несовершеннолетними, состоящими на различных видах учёта ведется в основном по двум направлениям:

вовлечение несовершеннолетних в мероприятия, проводимые РЦМПиВПВМ или СОНКО и ДМО;

оказание РЦМПиВПВМ или СОНКО и ДМО досуга несовершеннолетнего, вовлечение в деятельность объединений.

В деятельности детских и молодежных общественных движений, действующих при центре (ВВПОД «Юнармия» и ВОД «Волонтеры Победы») принимают участие несовершеннолетние, находящиеся в социально опасном положении или трудной жизненной ситуации. Участники движений принимают активное участие в различных мероприятиях, проходящих на территории региона. Следует отметить, что

³³ Далее – СОНКО, ДМО.

³⁴ Далее – ДМО.

в деятельность СОНКО и ДМО вовлечена малая часть несовершеннолетних, состоящих на различных видах учета. Объясняется это тем, что чаще всего родители подростков и сами подростки не высказывают желания участвовать в деятельности объединений и проводимых мероприятиях.

По информации НРЦРО в течение 2023 года:

1. Один раз в месяц проходили вебинары для региональных координаторов и тьюторов системы мониторинга по вопросам внедрения лучших методик воспитательной и профилактической работы от Аналитического центра ФГБУ «ФИОКО». Видеозаписи выступлений, программы, презентации спикеров вебинаров регулярно размещаются в социальной сети ВКонтакте в группе «Центр «ДАР» г. Нарьян-Мар» в разделе «Профилактика деструктивного поведения подростков и молодежи – лучшие практики» #НАО #центрДАР #ФИОКО #профилактика #лучшиепрактикиРФ) и доступны для просмотра.

2. 15.03.2023 прошел вебинар для родителей (законных представителей) ГБОУ НАО «СШ им. В.Л. Аншукова с. Великовисочное»: «Что нужно знать родителям о профилактике употребления ПАВ в детско-молодежной среде. Вопросы и ответы» – охват составил – 17 человек.

10.04.2023 в режиме видеоконференцсвязи состоялся вебинар для родителей на тему: «НЕзависимый подросток. Рекомендации родителям по профилактике потребления несовершеннолетними ПАВ» в рамках межведомственной комплексной оперативно-профилактической операции «Дети России – 2023», участие приняло 16 человек.

В апреле 2023 года с целью изучения мнения родителей (законных представителей) об обеспечении информационной безопасности детей и реализации механизмов защиты детей от информации, причиняющей вред их здоровью проведен онлайн-мониторинг. Количество родителей (законных представителей), принявших участие в мониторинге – 105 человек. Результаты мониторинга за 2023 год размещены на сайте НРЦРО и направлены в ДОКиС НАО.

Мониторинг проводился в онлайн-режиме в формате анонимности и добровольности участия. В качестве технологической базы анкетирования использовалась матрица google-формы. Анкета была размещена на сайте НРЦРО.

18.05.2023 состоялось окружное родительское собрание «Безопасное лето – 2023» в рамках профилактики правонарушений и безнадзорности среди несовершеннолетних на территории НАО, охват составил – 74 человека.

Рассматриваемые вопросы:

О деятельности комиссии по делам несовершеннолетних: ответственность за совершение административных правонарушений; основания для признания семей и несовершеннолетних находящимися в социально опасном положении.

Ответственность несовершеннолетних за экстремистскую деятельность.

Ответственность родителей (законных представителей) за совершение преступлений и правонарушений в отношении несовершеннолетних.

Негативные последствия потребления психоактивных веществ несовершеннолетними (в том числе электронные сигареты, наркотические вещества, алкоголь).

Ответственность несовершеннолетних за потребление психоактивных веществ.

Трудоустройство несовершеннолетних в период летних каникул – 74 человека.

16.11.2023 в режиме видеоконференцсвязи состоялся вебинар на тему: «Профилактика употребления психоактивных веществ в ОО. Уголовная и иная

юридическая ответственность» в рамках межведомственной комплексной оперативно-профилактической операции «Дети России – 2023», участников – 21 человек.

На вебинарах родителям (законным представителям) рассказали о негативных последствиях употребления психоактивных веществ, обратили внимание на юридическую и уголовную ответственность несовершеннолетних и поделились рекомендациями, как предостеречь потребление несовершеннолетними психоактивных веществ и полезными интернет-ресурсами.

3. Для обучающихся регулярно проводятся вебинары.

27.03.2023 прошел вебинар на тему: «Умей сказать – НЕТ!» для обучающихся ГБОУ НАО «СШ им. В.Л. Аншукова с. Великовисочное», приняло участие – 34 человека, из них: 28 детей, 6 педагогов).

11.04.2023 прошел вебинар для обучающихся 5-11 классов ОО НАО на тему: «Мое здоровое будущее» в рамках межведомственной комплексной оперативно-профилактической операции «Дети России – 2023» – 102 человека.

11.12.2023 состоялся вебинар для обучающихся 7х-11х классов на тему: «Если хочешь быть здоров, откажись!» в рамках межведомственной комплексной оперативно-профилактической операции «Дети России – 2023», приняли участие – 115 человек.

На вебинарах рассказали о негативных последствиях для здоровья в результате потребления наркотических веществ, алкогольной и никотинсодержащей продукции, а также курения вейпов (электронных сигарет), обратили внимание на юридическую ответственность несовершеннолетних за потребление психоактивных веществ несовершеннолетними.

4. Мероприятия для педагогов:

В 2023 году в НАО активно работают 4 методических объединения³⁵ специалистов служб психолого-педагогического сопровождения: педагогов-психологов и социальных педагогов.

К числу приоритетных направлений деятельности МО относится организация работы по профилактике деструктивного поведения подростков и молодежи в образовательных организациях» (ч.1, ч.2, ч.3). На мероприятиях акцентируется внимание на деструктивном онлайн-контенте, деструктивной онлайн-коммуникации, аутодеструктивному онлайн-поведению. Педагоги активно обсуждают вышеуказанные темы, делятся своим опытом и мнением. Так же специалистам предлагаются практические упражнения и рекомендации, направленные на профилактику деструктивного поведения в образовательных организациях.

В 2023 году проведены следующие мероприятия:

05.12.2023 состоялось заседание МО социальных педагогов общеобразовательных организаций НАО на тему «Организация работы по профилактике деструктивного поведения подростков и молодежи в образовательных организациях» (часть 3);

30.11.2023 состоялся семинар для педагогов образовательных организаций НАО по вопросам противодействия идеологии терроризма и экстремизма в молодежной среде на тему: «Профилактика экстремистского (террористического) поведения молодежи в интернет-пространстве».

5. Организация и проведение семинаров.

³⁵ Далее – МО.

25.01.2024 состоялся ежегодный межведомственный семинар по обмену опытом со специалистами по работе с несовершеннолетними и их семьями, нуждающимися в социальной защите для органов и учреждений системы профилактики безнадзорности и правонарушений несовершеннолетних, а тему: «Социальные риски и проблемы обеспечения социальной безопасности в образовательных организациях». В котором были озвучены итоги проведения СПТ ПАВ в образовательных организациях НАО. В ходе семинара специалисты ознакомлены с результатами СПТ в НАО за последние три учебных года. Как отметили на мероприятии, в регионе идет тенденция на увеличение числа участников СПТ и снижение количества официальных отказов, что говорит о более успешной информационно-мотивационной кампании.

В целях повышения уровня правосознания педагогов специалистами регионального центра психолого-педагогической, медицинской и социальной помощи Центра «ДАР» проводятся индивидуальные консультации с педагогами. За 2023 год 156 педагогов получили индивидуальную консультативную помощь по вопросам общей профилактики, направленной на формирование культуры здоровья и развитие ресурсов личности обучающихся.

20.11 – 22.11.2023 года были организованы и проведены курсы повышения квалификации для социальных педагогов, педагогов психологов и классных руководителей на тему: «Вопросы профилактики потребления табака, никотинсодержащей продукции и ПАВ в молодежной среде».

Профилактика и раннее выявление незаконного потребления наркотиков является одним из направлений антинаркотической политики и осуществляется путем развития инфраструктуры для детей и молодежи.

При федеральной поддержке в рамках федерального проекта «Успех каждого ребенка» в Ненецком автономном округе на базе ГБУ ДО НАО «Детско-юношеский центр «Лидер» создан детский технопарк «Кванториум». Детский технопарк «Кванториум» является структурным подразделением государственного бюджетного учреждения дополнительного образования НАО «Детско-юношеский центр «Лидер».

В учебных лабораториях (квантумах) проходит обучение по семи основным направлениям: Промробоквантум (промышленная робототехника); Промдизайнквантум (проектирование объектов массового производства); Автоквантум (наземный транспорт, авто моделирование); VR/AR–квантум (виртуальная и дополненная реальность); IT-квантум (прикладные информационные технологии); ДАТА-квантум (анализ информации); «Хайтек-цех» мастерская, оснащенная высокотехнологичным оборудованием. Также в технопарке идут занятия по направлениям: «Шахматы» и «Английский язык».

В 2023 году в технопарке обучалось 714 детей по 21 дополнительной общеобразовательной общеразвивающей программе технической направленности. Обучение в технопарке является бесплатным.

На базе технопарка в течение года проводятся мероприятия (конкурсы, мастер-классы, экскурсии, лекции, форумы, семинары и т.д.). В 2023 году проведено более 70 мероприятий, в которых участвовало более 3000 человек, что составило 47,20% (в 2022 году – 46,12 %) от общего количества детей, обучающихся по дополнительным общеобразовательным программам.

Ежегодно во время летних каникул организованы «Инженерные каникулы», в рамках которых проводится более 100 мероприятий, в них принимают участие 1400 детей.

Технопарк является организатором региональных этапов Всероссийских конкурсов, а также проводятся региональные мероприятия:

- региональный ежегодный квест технической направленности «Техноквест»;
- региональный этап командной инженерной олимпиады школьников по 3D-технологиям «Инженеры будущего: 3D-технологии» в рамках VIII Всероссийской Олимпиады по 3D-технологиям;
- региональный турнир по робототехнике RoboSumo 1.0;
- региональный конкурс технической направленности «Покорители небес» приуроченный к празднованию 100-летия отечественной гражданской авиации России;
- региональный турнир технической направленности по Beat Saber (VR-AR-квантум);
- региональный отборочный этап X Всероссийской Конференции «Юные техники и Изобретатели» в Государственной Думе Федерального Собрания Российской Федерации;
- региональный ежегодный квест технической направленности «Техноквест» и другие.

Центры «Точка роста», созданные в окружных школах, предназначены не только для реализации основных образовательных программ, их инфраструктура широко используется для обучения по дополнительным общеобразовательным программам.

Новые центры естественно-научной и технологической направленностей «Точка роста» созданы в школах: государственное бюджетное общеобразовательное учреждение НАО «Средняя школа № 2 г. Нарьян-Мара с углубленным изучением отдельных предметов»³⁶, государственное бюджетное общеобразовательное учреждение НАО «Ненецкая средняя школа имени А.П. Пырерки»³⁷, государственное бюджетное общеобразовательное учреждение Ненецкого автономного округа «Средняя школа п. Красное», государственное бюджетное общеобразовательное учреждение НАО «Средняя школа № 4 г. Нарьян-Мара с углубленным изучением отдельных предметов»³⁸, государственное бюджетное общеобразовательное учреждение НАО «Средняя школа с. Несь», Государственное бюджетное общеобразовательное учреждение НАО «Основная школа п. Усть-Кара», государственное бюджетное общеобразовательное учреждение НАО «Средняя школа имени А.А. Калинина с. Нижняя Пёша» и государственное бюджетное общеобразовательное учреждение НАО «Средняя школа п. Харута».

В 2024 году планируется открыть еще 5 центров естественно-научной и технологической направленностей «Точка роста» в школах поселка Хорей-Вер, поселка Каратайка, села Ома, села Великовисочное, села Тельвиска.

В 8 сельских школах за счет средств федерального и регионального бюджетов в рамках ФП «Успех каждого ребёнка» приобретено спортивное оборудование и созданы школьные спортивные клубы.

В школах округа обновлена материально-техническая база для занятий физической культурой и спортом (школа № 2, школа № 4, ГБОУ НАО «Средняя школа № 5» ГБОУ НАО «Средняя школа № 3», ГБОУ НАО «Начальная школа – детский сад п. Бугрино» приобретено спортивное оборудование и инвентарь; в школе имени А.П. Пырерки, в школе № 1 произведен ремонт спортивного зала).

³⁶ Далее – школа № 2.

³⁷ Далее – школа им. А.П. Пырерки.

³⁸ Далее – школа № 4.

В 2023 году приобретено спортивное оборудование и инвентарь для школьного спортивного клуба в государственное бюджетное образовательное учреждение НАО «Средняя школа п. Искателей».

Профилактика употребления психотропных веществ в образовательной среде предусмотрена федеральными государственными образовательными стандартами. Стандарты направлены в числе прочего на воспитание и социализацию обучающихся, создание условий для развития и самореализации обучающихся, для формирования здорового, безопасного и экологически целесообразного образа жизни обучающихся и предусматривает реализацию рабочей программы воспитания, являющейся обязательной частью основной общеобразовательной программы.

В 2023-2024 учебном году 100% обучающихся НАО обучаются по ФГОС соответствующего уровня образования, обеспечена подготовка педагогических кадров по вопросам реализации ФГОС.

Положительным результатом проводимой образовательными организациями профилактической работы в 2023 году считаем отсутствие несовершеннолетних, потребляющих наркотические средства или психотропные вещества без назначения врача либо новые потенциально опасные психоактивные вещества.

5. Анализ, оценка и динамика ситуации в сфере противодействия незаконного оборота наркотических средств, психотропных веществ, их прекурсоров или аналогов сильнодействующих веществ.

УМВД России по НАО в 2023 году проводился комплекс оперативно-розыскных и профилактических мероприятий, направленный на противодействие незаконному обороту наркотических средств, психотропных веществ и их прекурсоров.

На территории НАО оперативная обстановка в сфере незаконного оборота наркотиков остается стабильной и контролируемой.

1. Сфера легального оборота наркотиков:

Органом управления в сфере здравоохранения является ДЗТиСЗН НАО, руководителем которого является Левина Елена Степановна.

На территории региона действует 5 медицинских учреждений здравоохранения:

1) больничные учреждения – 1: ГБУЗ НАО «НОБ»; в том числе 5 структурных подразделений (участковых больниц):

- Оксинская участковая больница (ФАП п. Хонгурей, ФАП д. Каменка);
- Хорей-Верская участковая больница;
- Несская участковая больница (ФАП д. Чижа, ДХ д. Мгла);
- Нижне-Пешская участковая больница (ФАП д. Волоковая, ФАП д. Белушье, ФАП д. Верхняя Пеша, ФАП д. Волонга);
- Великовисочная участковая больница (ФАП д. Лабожское;
- ФАП д. Щелино, ФАП д. Тошвиска, ФАП д. Пылемец);

2) диспансеры – 1 (противотуберкулезный): Государственное бюджетное учреждение здравоохранения Ненецкого автономного округа «Окружной противотуберкулезный диспансер»;

3) амбулаторно-поликлинические учреждения – 2:

- государственное бюджетное учреждение здравоохранения НАО «Центральная районная поликлиника Заполярного района Ненецкого автономного округа»;

- государственное бюджетное учреждение здравоохранения НАО «Ненецкая окружная стоматологическая поликлиника»;

4) иные – 1 (бюро судебно-медицинской экспертизы): казенное учреждение НАО «Бюро судебно-медицинской экспертизы».

На территории региона отсутствуют предприятия по производству наркотических средств и психотропных веществ, а также их прекурсоров.

Юридических лиц, осуществляющих культивирование и переработку наркосодержащих растений в промышленных целях, не зарегистрировано.

Поступление медицинских препаратов, содержащих наркотические и психотропные вещества, осуществляется в рамках государственного заказа через подконтрольную организацию ООО «Ненецкая фармация».

На территории Ненецкого автономного округа функционируют:

- сеть аптек ООО «Ненецкая Фармация»: 3 аптеки в городе Нарьян-Маре (Центральная аптека, аптечный пункт в торговом центре «Дружба» и в микрорайоне «Лесозавод» города Нарьян-Мар (переулок Северный), 1 аптека в поселке Искателей, два аптечных пункта в поселках Несь и Красное;

- 5 аптек сети «Добрая аптека»;

- 5 аптек ООО «Формула здоровья»;

- 1 аптечный пункт «Честная аптека»;

- 1 аптека «Будь здоров».

В 2023 году проводились негласные проверки аптечных организаций. Организовано оперативное прикрытие объектов заинтересованность в данной сфере. С целью выявления незаконной реализации лекарственных препаратов, отпускаемых по рецепту, с использованием IT-технологий осуществляется ежедневный мониторинг сети Интернет.

Фактов безрецептурного отпуска лекарственных препаратов для медицинского применения, обладающих психоактивным действием, аптечными организациями не установлено.

В 2023 году выявлен факт незаконного сбыта гражданином «В» сильнодействующего вещества «Трамадол» массой 31,50 грамм, возбуждено уголовное дело по части 3 статьи 234 УК РФ. 14.07.2023 уголовное дело прекращено на основании пункта 4 части 1 статьи 24 УПК РФ (в связи со смертью обвиняемого лица).

Отдел по контролю за оборотом наркотиков УМВД России по НАО³⁹ осуществляет государственный контроль (надзор) в сфере деятельности, связанной с оборотом прекурсоров наркотических средств и психотропных веществ, внесенных в таблицы II и III списка IV перечня наркотических средств, психотропных веществ и их прекурсоров, подлежащих контролю в Российской Федерации, утвержденного постановлением Правительства Российской Федерации от 30.06.1998 № 681.

По состоянию на 01.12.2023 количество подконтрольных юридических лиц и индивидуальных предпринимателей составило 18 единиц.

В ходе осуществления государственного контроля в 2023 году должностными лицами ОКОН УМВД России по НАО плановые проверки юридических лиц и индивидуальных предпринимателей не проводились, в ежегодный план проведения плановых проверок на 2023 год проверки не были включены.

Внеплановых проверок в отчетном периоде также не проводилось.

20.12.2023 разработана и утверждена Подпрограмма профилактических мероприятий, направленных на предупреждение нарушений обязательных требований

³⁹ Далее – ОКОН УМВД России по НАО.

при осуществлении государственного контроля (надзора) в сфере деятельности, связанной с оборотом прекурсоров наркотических средств и психотропных веществ, на 2024 – 2025 годы. Подпрограмма размещена на официальном сайте УМВД России по НАО (<https://83.мвд.рф>).

22.12.2023 УМВД России по НАО проведен обучающий семинар с представителями организаций (ГБУЗ НАО «НОБ», ООО «Ненецкая фармация»), осуществляющих на территории НАО работу с наркотическими средствами, психотропными веществами и внесенными в Список I прекурсорами. В рамках семинара до юридических лиц доведена информация о документах, которые необходимо предоставлять для получения государственных услуг по линии контроля за оборотом наркотиков, порядке и сроках выполнения административных процедур и действий с момента подачи заявления до получения конечного результата государственной услуги, а также о преимуществах подачи заявления в электронном виде через Единый портал государственных и муниципальных услуг (ЕПГУ).

На постоянной основе с представителями юридических лиц проводится разъяснительная работа по получению государственных услуг в электронном виде. Так, в июле 2023 года в эфире рубрики «Правовой ликбез» на радиостанции «Север-FM» транслировалась запись на тему «Преимущества подачи заявления для получения государственных услуг по линии контроля за оборотом наркотиков в электронном виде», данная информация также размещена на официальном сайте УМВД России по НАО (<https://83.мвд.рф>).

В 2023 году поступило 10 заявлений на предоставление государственных услуг по линии контроля за оборотом наркотиков. По результатам рассмотрения заявлений выдано 9 заключений, по которым допущено 9 лиц к работе с наркотическими средствами, психотропными веществами и внесенными в Список I прекурсорами. Вынесено 15 решений в отношении 19 работников об исключении их из списков лиц, имеющих допуск к работе с наркотическими средствами. Выдано 1 заключение на допуск 1 лица к работе с прекурсорами наркотических средств.

На официальном сайте УМВД России по НАО заявителями заполнены 2 опросные формы, дана положительная оценка – «удовлетворительно», уровень удовлетворенности заявителей составил 100%. Жалобы не поступали.

2. Характеристика лиц, употребляющих наркотические средства, психотропные и сильнодействующие вещества.

УМВД России по НАО осуществляет контроль за лицами, на которых в порядке части 2.1 статьи 4.1 КоАП РФ судом при назначении административного наказания возлагается дополнительная обязанность пройти диагностику, профилактические мероприятия и лечение от наркомании в связи с потреблением наркотических средств без назначения врача в медицинском учреждении – ГБУЗ НАО «НОБ».

По состоянию на 01.01.2024 на профилактическом учете состоит 37 лиц данной категории, из них: 7 человек отбывают наказание в местах лишения свободы за пределами региона, 1 – находится в федеральном розыске.

В 2023 году на профилактический учет поставлено 10 граждан. Снято с учета 6 лиц, из них:

- прошли лечение от наркомании – 4;
- снято с учета в связи со сменой места жительства (дело профилактического учета направлено в другой регион) – 1;
- постановление о возложении дополнительной обязанности по прохождению лечения от наркомании отменено судом в связи с истечением сроков – 1.

Лица, уклоняющиеся от прохождения возложенной на них обязанности и длительное время, не являющиеся на прием к врачу-наркологу, привлекаются к административной ответственности по статье 6.9.1 КоАП РФ.

В 2023 году за уклонение от прохождения диагностики и лечения в связи с потреблением наркотических средств без назначения врача к административной ответственности привлечено 6 лиц, судом рассмотрено 7 протоколов (одно лицо привлечено повторно).

По состоянию на 01.01.2024 в отделе по делам несовершеннолетних УМВД России по НАО на учете состоит 92 несовершеннолетних, в том числе: за употребление алкогольных напитков – 44, за употребление одурманивающих веществ – 1.

Несовершеннолетних, состоящих на учете за потребление наркотических средств или психотропных веществ без назначения врача либо новых потенциально опасных психоактивных веществ, нет.

Одним из действенных инструментов профилактики совершения наркопреступлений является реализация мероприятий по применению норм административного законодательства к лицам, употребляющим запрещенные вещества.

В 2023 году на 14,8% возросло количество выявленных административных правонарушений (с 27 до 31), большая часть из которых приходится на правонарушения, связанные с потреблением наркотических средств и психотропных веществ (ст. 6.9 и ст. 12.8 КоАП РФ).

Так, к административной ответственности за совершение правонарушений по линии незаконного оборота наркотиков привлечено 17 граждан, в том числе две женщины. При этом, 12 лиц привлечено за правонарушения, связанные с наркопотреблением.

По статьям:

- ст. 6.8 КоАП РФ (хранение наркотических средств) – 5;
- ст. 6.9 КоАП РФ (потребление наркотических средств) – 14;
- ст. 6.9.1 КоАП РФ (уклонение от прохождения диагностики и профилактических мероприятий) – 7;
- ст. 10.5.1 КоАП РФ (культивирование наркосодержащих растений) – 2;
- ст. 12.8 КоАП РФ (управление транспортным средством водителем, находящимся в состоянии наркотического опьянения) – 2;
- ч. 1.1 ст. 6.13 КоАП РФ (пропаганда наркотических средств с использованием сети Интернет) – 1.

Динамика административной правонарушений в сфере НОН

	2023 г.	2022 г.	Динамика (%)
ВСЕГО:	31	27	+14,8
ст. 6.8 КоАП РФ (хранение наркотических средств)	5	5	0
ст. 6.9 КоАП РФ (потребление наркотических средств)	14	12	+16,6
ст. 6.9.1 КоАП РФ (уклонение от прохождения диагностики и профилактических мероприятий)	7	8	-12,5

ч. 1.1 ст. 6.13 КоАП РФ (пропаганда наркотических средств с использованием сети Интернет)	1	1	0
ст.10.5.1 КоАП РФ (культивирование)	2	0	+200
ст. 14.2 КоАП РФ (незаконная продажа товаров, свободная реализация которых ограничена законодательством РФ)	0	0	0
ч. 2 ст. 14.53 КоАП РФ (несоблюдение ограничений и нарушение запретов в сфере торговли никотинсодержащей продукции)	0	1	0
ст. 12.8 КоАП РФ (управление транспортным средством водителем, находящимся в состоянии наркотического опьянения)	2	0	+200

Юридические лица к административной ответственности не привлекались.

По результатам рассмотрения дел об административных правонарушениях общая сумма назначенных судом штрафов составила 118 100 рублей.

На всех лиц, привлеченных к административной ответственности за потребление наркотических средств без назначения врача (статья 6.9 КоАП РФ), судом в порядке части 2.1 статьи 4.1 КоАП РФ дополнительно возложена обязанность пройти диагностику и лечение от наркомании в медицинском учреждении – ГБУЗ НАО «НОБ».

3. Характеристика наркорынка. Наличие органов произрастания незаконно культивируемых и дикорастущих растений.

В Ненецком автономном округе отсутствуют сельскохозяйственные угодья для произрастания культивируемых и дикорастущих наркосодержащих растений. В подавляющем большинстве случаев происходит сбыт привозных наркотиков либо выращенной в домашних условиях конопли.

На территорию округа наркотики поступают посредством почтовых отправлений и курьерских компаний по доставке грузов в регион, через постоянную автомобильную дорогу по маршруту «Нарьян-Мар – Усинск», в период летней навигации используется речной транспорт, прибывающий из портов города Печора и поселка Щелья-Юр Республики Коми (доставка грузов баржами).

В 2023 году выявлено два факта культивирования наркосодержащих растений, выращенных в комнатных условиях. Из незаконного оборота изъято 12 кустов конопли, два лица привлечены к административной ответственности по статье 10.5.1 КоАП РФ.

Из незаконного оборота изъято 59,68 г. запрещенных веществ, что на 105% больше, чем в прошлом году (2022 – 29,057 г), в том числе:

- наркотических средств – 28,18 г., из них: большинство растительного происхождения (гашиш – 16,69 г, каннабис (марихуана) – 1,47 г), синтетических наркотиков (метамфетамин) – 10,02 г;

- сильнодействующих веществ («Грамадол») – 31,50 г.

Также изъяты части наркосодержащего растения конопля (растение рода Cannabis), масса которых в высушенном виде составила 11,21 г.

Диаграмма: Изъятые запрещенные средства

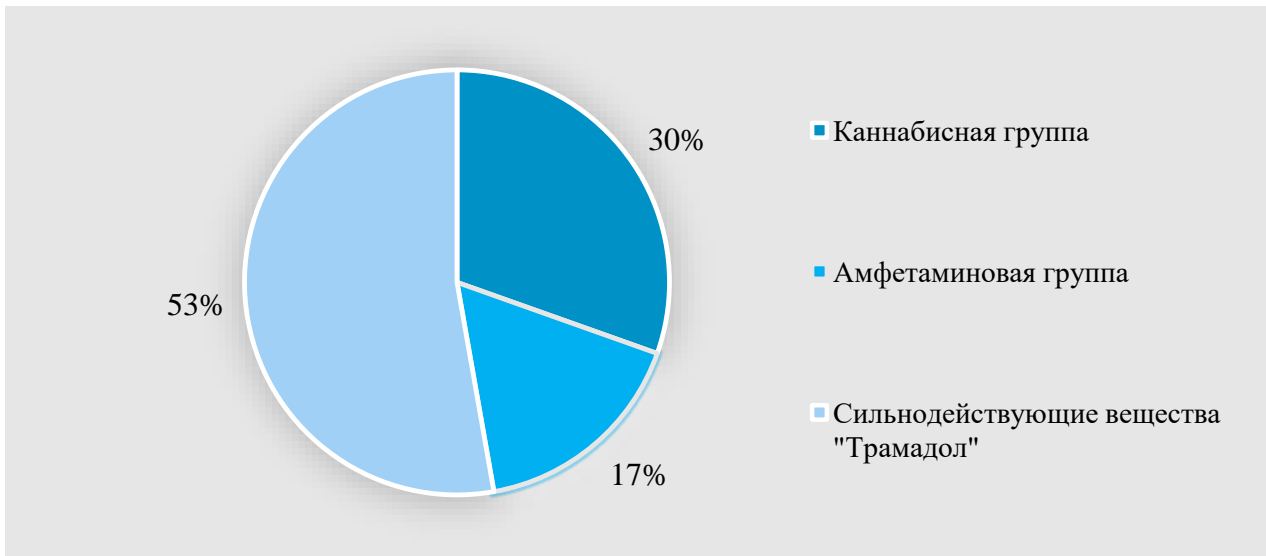
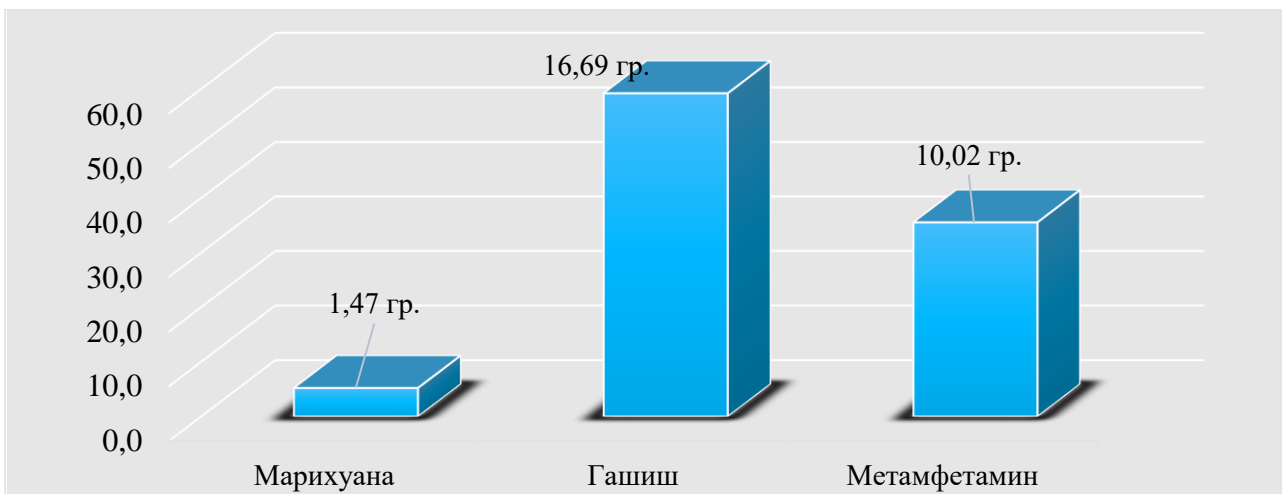


Диаграмма. Структура незаконного оборота наркотиков по их видам



В 2023 году из незаконного оборота изъято вещество, не подлежащее контролю в Российской Федерации. Вместе с тем данное вещество фактически является «про-прекурсором» и может использоваться в подпольных нарколабораториях для изготовления наркотических средств и психотропных веществ катинового и амфетаминового рядов. Информация направлена в ГУНК МВД России для установления мер государственного указанного вещества на территории Российской Федерации (исх. № 29/3981 от 03.04.2023).

В марте 2023 года в результате проведенных оперативно-розыскных мероприятий пресечен канал поступления наркотических средств в округ: установлен гражданин, который заказал наркотическое средство «гашиш» с использованием сети Интернет через службу доставки «СДЭК».

По данному факту возбуждено уголовное дело по признакам преступления, предусмотренного ч. 1 ст. 228 УК РФ. В отношении лица, сбывшего наркотическое средство, возбуждено уголовное дело по п. «б» ч. 3 ст. 228.1 УК РФ. В результате проведенных оперативно-розыскных мероприятий во взаимодействии с ГУНК МВД России установлено, что к сбыту наркотического средства фигуранту может быть

причастен житель города Нижневартовска Ханты-Мансийского автономного округа, проживающий в городе Москва, который был задержан сотрудниками ОНК УВД по ЮВАО ГУ МВД России по г. Москве. Уголовные дела направлены в суд.

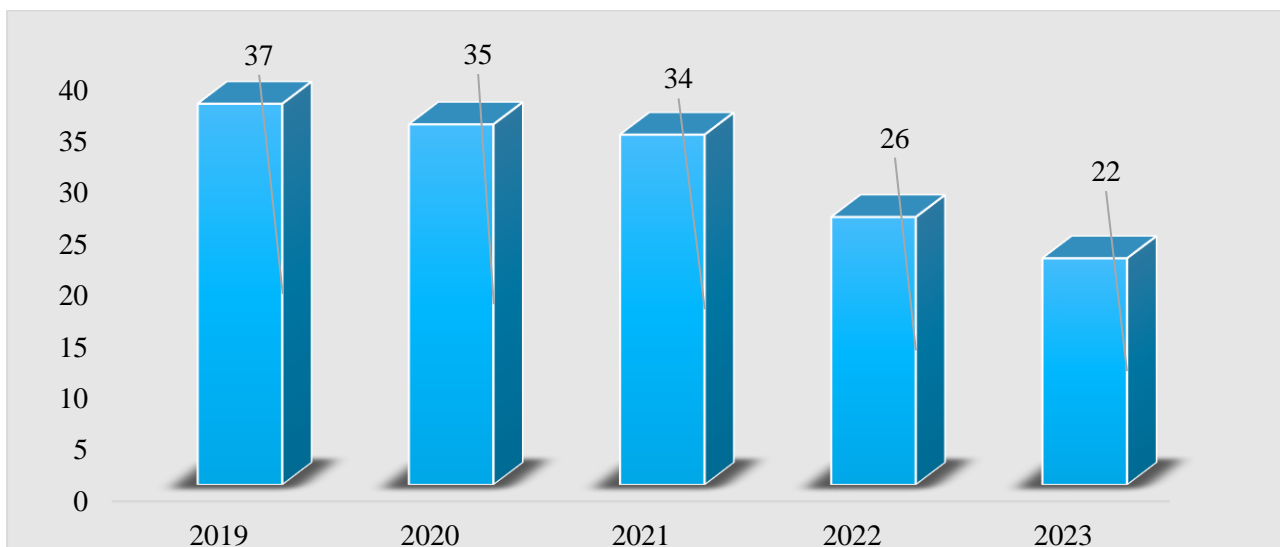
4. Характеристика наркопреступности.

В 2023 году на фоне увеличения на 19% общего количества зарегистрированных преступлений (с 686 в 2022 г. до 816 в 2023 г.), наблюдается снижение на 15,4% количества выявленных преступлений по линии незаконного оборота (с 26 до 22), из них: большинство сбытовые составы – 18 (2022 г. – 18), тяжких и особо тяжких – 20 (2022 г. – 19, +5,3%), в крупном размере – 5 (2022 г. – 5), в особо крупном размере – 0 (2022 г. – 0).

Диаграмма. Количество зарегистрированных преступлений по линии НОН



Диаграмма. Динамика выявленных преступлений в сфере НОН



Динамика зарегистрированных преступлений в НАО

Отчетный период		2021	2022	2023
Общее количество всех зарегистрированных преступлений		852	686	816
Из них:	Связанных с незаконным оборотом наркотических средств, психотропных веществ, их аналогов, сильнодействующих веществ	34	26	22
Удельный вес наркопреступлений от общего зарегистрированных преступлений		4,0	3,8	2,7

Из общего количества зарегистрированных преступлений 21 выявлено сотрудниками ОВД, 1 – пограничной службой ФСБ России.

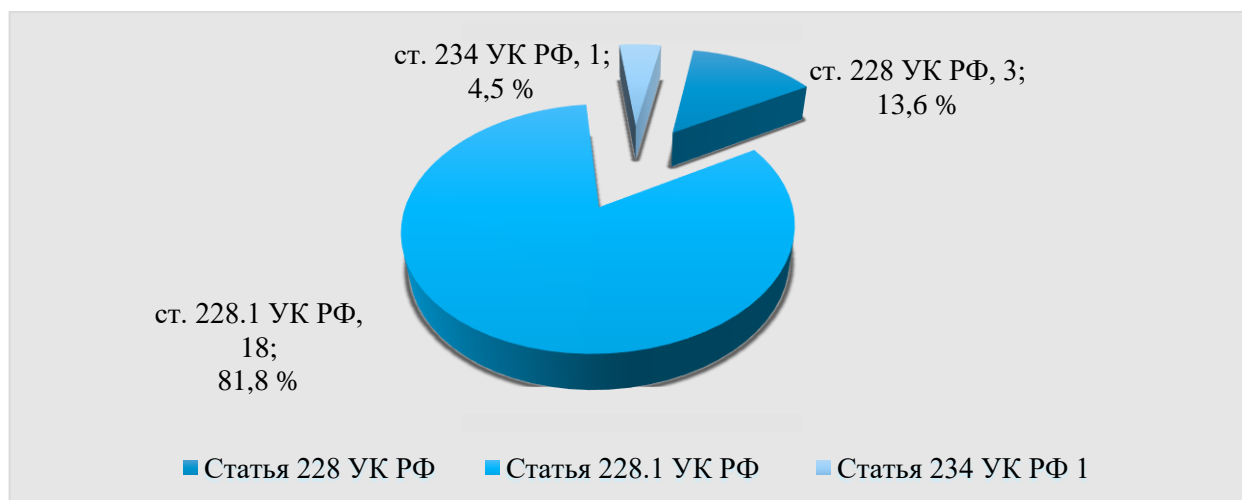
По статьям:

- незаконное приобретение, хранение, перевозка, изготовление наркотических средств (ст. 228 УК РФ) – 3 (2022 г. – 5, -40,0%);

- незаконные производство, сбыт или пересылка наркотических средств (ст. 228.1 УК РФ) – 18 (2022 г. – 20, -10,0%);

- незаконное изготовление, переработка, приобретение, хранение, перевозка или пересылка в целях сбыта или сбыт СДВ (ст. 234 УК РФ) – 1 (2022 г. – 0, +100,0%).

Диаграмма. Структура выявленных преступлений в сфере НОН в 2023 году



Организованных преступных групп, в том числе сформированных по этническому принципу, специализирующихся на совершении преступлений в сфере незаконного оборота наркотиков, не установлено.

Следует отметить, что в современных условиях одним из ключевых факторов распространения наркотиков является использование наркопреступностью ИТ-технологий и цифровизация наркоторговли. Сбыт наркотиков все больше перемещается в виртуальную среду, становясь бесконтактным.

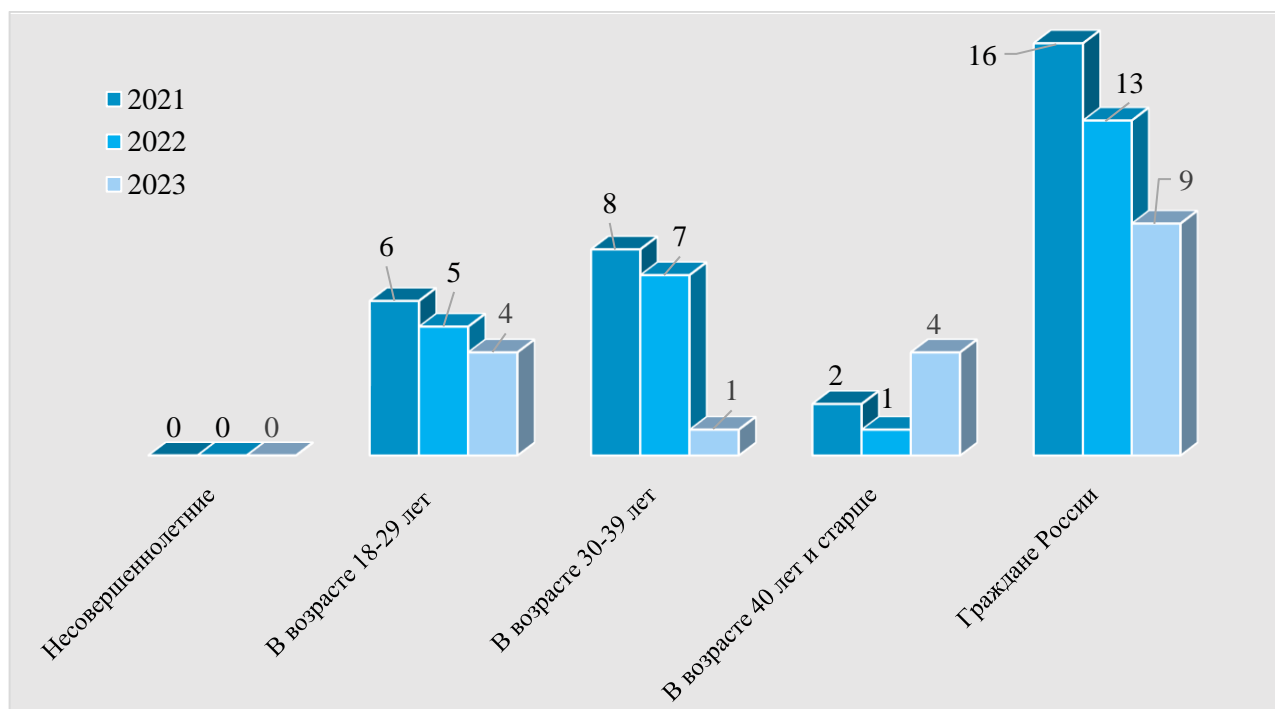
В 2023 году существенно увеличилось число зарегистрированных наркопреступлений, совершенных с использованием ИТ-технологий (с 3 до 9, +200,0%).

Все преступления в сфере НОН совершены на территории города Нарьян-Мара и поселка Искателей.

Раскрыто 13 наркопреступлений 2022 г. – 21, -31,6%), в суд направлено 12 уголовных дел 2022 г. – 21, -42,9%), приостановлено – 12 (АППГ – 6, +100,0%). Раскрываемость составила 52,0% 2022 г. – 77,8%).

Установлено 9 лиц, совершивших преступления в сфере НОН (2022 г. – 13, -30,7%), при этом 5 лиц привлечены к уголовной ответственности за сбыт подконтрольных веществ. Все являются гражданами Российской Федерации, по гендерному признаку – лица мужского пола, из них: в возрасте 18-29 года – 4, 30-39 лет – 1, 40-49 лет – 4; ранее судимых – 5, без постоянного источника дохода – 4, потребители наркотических средств – 4; ранее судимых – 5, без постоянного источника дохода – 4, потребители наркотических средств – 4.

Диаграмма: Структура лиц, совершивших преступления в сфере незаконного оборота наркотиков в 2021-2023 гг. (по возрасту)



В 2023 году несовершеннолетних, причастных к преступлениям в сфере незаконного оборота наркотиков, выявлено. Случаев вовлечения подростков в незаконный оборот наркотических средств не установлено.

В 2023 году в результате проведенного мониторинга сети Интернет выявлено 20 сайтов по продаже наркотических средств на территории НАО, доступ к которым ограничен в досудебном порядке через официальный сайт Роскомнадзора.

В ходе мониторинговых мероприятий установлен житель города Нарьян-Мара, 1994 года рождения, который на своей странице в социальной сети «ВКонтакте» разместил фотографию, на которой он находится в головном уборе (бейсболке) с изображением листа наркосодержащего растения конопля. Виновное лицо привлечено к административной ответственности по части 1.1 статьи 6.13 КоАП РФ (пропаганда наркотических средств с использованием сети Интернет), наказание – штраф в размере 5 тыс. рублей.

Кроме того, выявлено два факта публичного ношения несовершеннолетними (2007 и 2009 года рождения) головных уборов (шапок) с изображениями листьев наркосодержащего растения конопля. В отношении несовершеннолетнего 2009 года рождения вынесено определение об отказе в возбуждении дела об административном правонарушении на основании пункта 2 части 1 статьи 24.5 КоАП РФ (не достижение

возраста административной ответственности), подросток поставлен на учет в Комиссию по делам несовершеннолетних и защите их прав муниципального образования «Городской округ «Город Нарьян-Мар»⁴⁰. В отношении второго несовершеннолетнего составлен административный протокол по части 1 статьи 6.13 КоАП РФ, материал направлен в КДН для принятия решения.

В рамках проверки установлена торговая точка, в которой несовершеннолетние приобрели данные головные уборы. Продукция, содержащая признаки пропаганды наркотических средств, изъята из розничной продажи, в отношении индивидуального предпринимателя составлен административный протокол по части 1 статьи 6.13 КоАП РФ, материал направлен в суд.

5. Организация профилактической работы с населением.

В целях предупреждения распространения наркомании УМВД России по НАО особое внимание уделяет организации профилактической работы с населением, в том числе с подростками и молодежью.

В 2023 году проведено 7 профилактических мероприятия антинаркотической направленности: два этапа общероссийской акции «Сообща, где торгуют смертью» (с 13 по 24 марта, с 16 по 27 октября) и операции «Дети России» (с 4 по 13 апреля, с 13 по 22 ноября), межведомственное оперативно-профилактическое мероприятие «Условник» (с 24 по 26 мая), комплекс мероприятий, посвященных Международному дню борьбы с наркоманией (с 19 по 26 июня) и акция «Призывник» (с 1 октября по 1 декабря).

В рамках профилактических мероприятий организовано 716 проверок мест массового пребывания подростков и молодежи (учреждений торговли, парков, скверов, детских и спортивных площадок, жилого сектора и прилегающей к нему территории). Среди населения распространялись памятки по профилактике наркомании и об ответственности в сфере незаконного оборота наркотиков.

Проведено 570 профилактических бесед с гражданами о вреде и правовых последствиях потребления наркотических средств, с несовершеннолетними – 455 бесед.

Во взаимодействии с ДОКиС НАО проведено 70 лекционных занятий с учащимися, 9 родительских собраний.

С целью популяризации здорового образа жизни среди несовершеннолетних во взаимодействии с Региональным общественным движением «Юнармия» и ГБУ ДО НАО «Детско-юношеский центр «Лидер» проведены две военные спартакиады, при участии РЦМПиВПМ организовано два турнира по настольным играм, мастер-класс по уличным танцам и турнир по волейболу среди смешанных команд в поселке Индига МО «Муниципальный район «Заполярный район» НАО».

Совместно с Центром «ДАР» в формате «онлайн» проводились вебинары для учащихся окружных образовательных организаций и их родителей, на которых рассматривались причины и последствия потребления запрещенных веществ несовершеннолетними, а также ответственность за совершение правонарушений и преступлений в сфере незаконного оборота наркотиков.

В рамках всероссийского проекта «Классные встречи» совместно с Региональным отделением «Движение Первых» и РЦМПиВПМ для учащихся 6-х и 7-х классов школа № 4 организована встреча с сотрудником ОКОН УМВД России

⁴⁰ Далее – КДН.

по НАО на тему «Права и обязанности подрастающего поколения», в которой приняло участие 70 несовершеннолетних и 2 педагога.

В ноябре 2023 года принято участие в обучающем семинаре для социальных педагогов образовательных учреждений, организованном на базе Центра «ДАР», на тему «Нормативно-правовое обеспечение по вопросам профилактики потребления табачной и никотинсодержащей продукции в молодежной среде».

Профилактическая работа с населением активно проводилась в средствах массовой информации и сети интернет. На официальном сайте УМВД России по НАО (<https://83.мвд.рф>), в социальных сетях «ВКонтакте» и «Одноклассники» размещались информационные материалы о результатах работы правоохранительных органов в сфере противодействия наркопреступности и проводимой профилактической деятельности.

В 2023 году начальник ОКОН УМВД России по НАО дважды принял участие в телепередаче «Актуальное интервью» на ТРК «Север».

В октябре 2023 года в указанной телепередаче с ним выступил врач-нарколог психиатрического отделения ГБУЗ НАО «НОБ», в рамках которой до населения округа доведена информация о результатах работы полиции в сфере незаконного оборота наркотиков, правовых последствиях за потребление и хранение наркотических средств, а также медицинской и социальной помощи, которая оказывается гражданам НАО, страдающим от наркозависимости.

За 12 месяцев 2023 года на официальном сайте УМВД России по НАО (<https://83.мвд.рф>) размещено 27 информационных материалов, направленных на профилактику преступлений и правонарушений в сфере НОН, в социальных сетях («ВКонтакте», «Одноклассники») – 54 поста. На ТРК «Север» в эфир вышло 11 видеосюжетов.

В эфире рубрики «Правовой ликбез» на радиостанции «Север-FM» организовано 18 выступлений сотрудников ОКОН УМВД России по НАО.

В региональной общественно-политической газете «Нарьян вындер» размещены 2 публикации о результатах работы в сфере незаконного оборота наркотиков и проводимой профилактической деятельности, на сайтах информационных агентств – 40, на интернет-платформе «Rutube» – 4 информационных материала.

Открытие постоянной автомобильной дороги по маршруту «Нарьян-Мар – Усинск» в 2023 году свидетельствует о появлении возможного канала поступления наркотических средств и психотропных веществ на территорию региона.

В целях стабилизации оперативной обстановки в сфере противодействия незаконному обороту наркотических средств, психотропных веществ и их прекурсоров на территории НАО основные усилия правоохранительных органов в 2024 году необходимо направить на:

1. Выявление лиц, причастных к организации каналов незаконного распространения наркотических средств с использованием возможностей почтовых сервисов, транспортно-логистических компаний и сервисов курьерской доставки. Особое внимание уделить проведению оперативно-розыскных мероприятий по перекрытию возможного канала поставки запрещенных веществ на территорию округа из Республики Коми через автомобильную дорогу по маршруту «Нарьян-Мар-Усинск».

2. Выявление, пресечение и раскрытие преступлений и административных правонарушений, связанных с незаконным оборотом наркотиков, в том числе

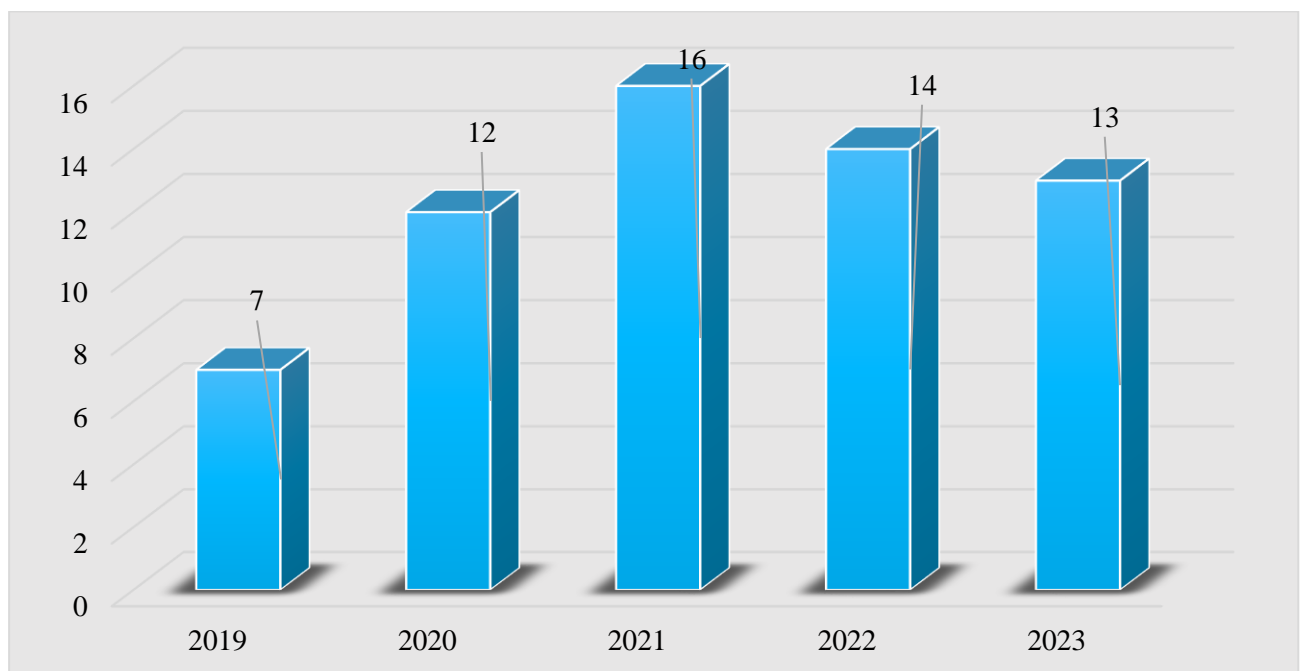
совершенных с использованием информационно-телекоммуникационных технологий. Организовать на системной основе отработку интернет-ресурсов, в том числе социальных сетей, по продаже наркотических средств в НАО и размещающих объявления для граждан с предложениями о незаконной деятельности по сбыту запрещенных веществ, а также установление лиц к ним причастных.

3. Организацию и проведение профилактической работы с населением, прежде всего в подростковой и образовательной среде, во взаимодействии с Антинаркотической комиссией НАО, органами местного самоуправления, общественными и волонтерскими организациями (движениями) и другими субъектами профилактики.

По данным военного комиссариата НАО при медицинских осмотрах граждан военно-врачебными комиссиями в период осеннего призыва на военную службу в 2023 году было осмотрено 391 граждан призывного возраста (2022 г. – 371). Все результаты были отрицательные.

Число лиц, осужденных за совершение преступлений в сфере незаконного оборота наркотиков по основной и дополнительной квалификации уменьшилось с 14 человек в 2022 году до 13 человек в 2023 году.

Диаграмма. Число осужденных за преступления, связанные с незаконным оборотом наркотических средств, психотропных веществ и их прекурсоров или аналогов (всего лиц)



Доля за преступления, связанные с наркотиками, в общем числе осужденных лиц в 2023 году также уменьшилась и составила 6,5% (2022 год – 6,7%, 2021 г. – 8,7%, 2020 г. – 5,7%, 2019 – 3,8%)

За отчетный период 2023 года количество осужденных лиц, к реальному лишению свободы, из общего числа осужденных за наркопреступления уменьшилось на 48,7% и составила – 30, 7%, 4 лица (2022 г. – 78,5%, 11 лиц).

К лишению свободы условно осуждено 5 лиц или 38, 4% (2022 год – 14,2%, 2 лица).

Доля молодежи – лиц в возрасте от 18 до 29 лет, в числе осужденных за наркопреступления в 2023 году уменьшалась на 18,6% и составила 38,4%, 5 лиц (2022 г. – 57%, 8 лиц). По гендерному признаку - лица мужского пола.

Одной из основных задач Филиала по Ненецкому автономному округу ФКУ УИИ УФСИН России по Архангельской области⁴¹ является исполнение судебных решений в отношении осужденных к наказаниям и мерам уголовно-правового характера без изоляции от общества, в том числе в отношении лиц, осужденных за преступления в сфере незаконного оборота наркотических средств или психотропных веществ, а именно, осуществление контроля за прохождением курса лечения от наркомании, а также медицинской и (или) социальной реабилитации лицами, признанными в установленном порядке больными наркоманией, которым в соответствии со ст. 82.1 УК РФ предоставлена отсрочка отбывания наказания, осужденными к штрафу, лишению права занимать определенные должности или заниматься определенной деятельностью, обязательным работам, исправительным работам или ограничению свободы, осужденными условно, на которых вышеуказанная обязанность возложена в соответствии со ст. 72.1, 73 УК РФ.

Судебные решения в отношении осужденных, признанных в установленном порядке больными наркоманией, которым в соответствии со ст. 82.1 УК РФ предоставлена отсрочка отбывания наказания в Филиал не поступали. Несмотря на отсутствие приговоров в отношении осужденных указанной категории, Филиал готов во взаимодействии с заинтересованными структурами и службами к исполнению таких судебных решений.

В 2023 году в Филиал поступило судебное решение в отношении одного осужденного, которому в соответствии со ст. 72.1 УК РФ возложена обязанность по прохождению курса лечения от наркомании и медицинской и (или) социальной реабилитации. Контроль за осужденным осуществляется в соответствии с Приказом Министерства юстиции Российской Федерации и Министерства здравоохранения Российской Федерации от 03.02.2020 № 7/59.

В 2023 году на учете Филиала состояло 24 осужденных за преступления в сфере незаконного оборота наркотических средств или психотропных веществ, что составляет 5,99 % от общего числа прошедших по учетам (2022 г. – 28 или 7,2%, снижение на 1,21%), 1 или 4,2% осужденных данной категории составляют лица, ранее судимые.

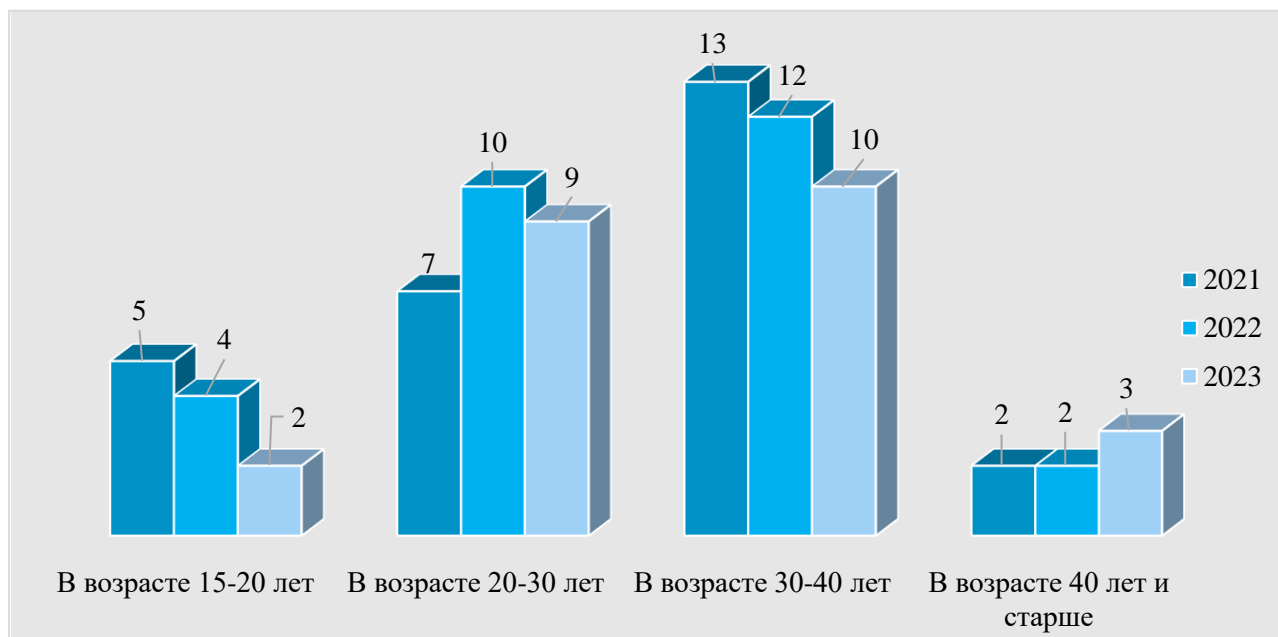
Проведенный анализ данных судебных решений показал, что наибольшее число преступлений в сфере незаконного оборота наркотических средств совершено лицами в возрасте от 30 до 40 лет – 10 чел. (2022 г. – 12 чел.), от 20 до 30 лет – 9 чел. (2022 г. – 10), от 15 до 20 лет – 2 (2022 г. – 4 чел.) старше 40 лет – 3 чел. (2022 г. – 2 чел.).

22 или 91,7% (2022 г. – 21 или 75%, снижение на 16,7%) осужденными совершены преступления в сфере незаконного оборота наркотических средств на территории НАО, 2 или 8,3% на территории других субъектов Российской Федерации (2022 г. – 7 или 25%).

Ко всем нарушителям порядка и условий отбывания наказания своевременно применяются меры профилактического воздействия, так, 6 условно осужденным продлен испытательный срок (2022 г. – 2).

⁴¹ Далее – Филиал.

Диаграмма: Структура лиц, осужденных за преступления в сфере незаконного оборота наркотиков в 2021-2023 гг. (по возрасту)



В целях проведения профилактики немедицинского употребления наркотических веществ и снижения совершения преступлений в сфере их незаконного оборота Филиалом проводится следующая работа:

организовано взаимодействие с ДЗТиСЗН НАО, с ГБУЗ НАО «НОБ» посредством письменного обмена информацией по вопросам, касающимся исполнения приговоров суда;

осужденные, признанные в установленном порядке больными наркоманией и которым отбывание наказания отсрочено, направляются для прохождения медицинской и (или) социальной реабилитации;

проводимые сотрудниками Филиала с осужденными профилактические беседы направлены на формирование у них навыков принятия и соблюдения социальных норм, правил поведения в обществе, поиска внутренних ресурсов, личностный рост, анализ ситуаций, провоцирующих к употреблению наркотических веществ, формирование навыков предотвращения эмоциональных срывов, активное включение внешних социальных связей в картину собственной жизни, т.е. восстановление связей с родственниками, поиск работы, владение информацией о пунктах психологической, медицинской и социальной помощи, самостоятельное функционирование для поддержания здорового образа жизни;

активно используются информационные материалы, разработанные реабилитационным центром «Ручей», о влиянии вредных привычек на здоровье, разъяснения о последствиях употребления алкоголя (развитие хронического алкоголизма), курения (рак легких), даже при кратковременном употреблении наркотических веществ (разрушение головного мозга и, следовательно, личности), которые выдаются осужденным после проведения воспитательных бесед.

В 2023 году Мурманской таможней фактов незаконного перемещения наркотических средств, психотропных и сильнодействующих веществ, в том числе и с использованием международных почтовых отправлений, на территории НАО не выявлялось. Согласно имеющейся информации, на территории НАО происходит

сбыт привозных наркотиков, поступающих из внутренних регионов России (Санкт-Петербург, Москва, города средней полосы России).

Действующие пункты пропуска через таможенную границу Евразийского экономического союза на территории НАО отсутствуют.

Работа, направленная на противодействие незаконному обороту наркотических средств, психотропных веществ и их прекурсоров на территории региона, будет продолжена с учетом результатов изучения тенденций развития оперативной обстановки за прошедшие годы, а также совокупности постоянно взаимосвязанных и взаимодействующих внешних и внутренних условий и факторов.

6. Оценка реализации государственных программ, в рамках которых реализуются антинаркотические мероприятия.

Мероприятия антинаркотической направленности в округе реализуются в рамках подпрограммы 1 – «Профилактика заболеваний и формирование здорового образа жизни. Развитие первичной медико-санитарной помощи» государственной программы НАО «Развитие здравоохранения Ненецкого автономного округа»⁴².

Ответственный исполнитель Программы – ДЗТ и СЗН НАО.

В рамках подпрограммы 1 реализуется Основное мероприятие «Развитие государственной системы профилактики немедицинского потребления наркотиков».

В 2023 году было тиражировано 39 наименований средств наглядной агитации и информации по первичной профилактике наркомании и зависимости от других психоактивных веществ, в количестве 17296 экземпляров. Распространено 9800 экземпляров печатной продукции.

2. Введение уроков наркопрофилактики, профилактики приема алкоголя (лекции, диалоги, видеофильмы и обсуждения, конкурсы, акции), работа с родителями учащихся (родительскими комитетами), педагогами образовательных учреждений.

Центром общественного здоровья и медицинской профилактики ГБУЗ НАО «НОБ» организовано и проведено 90 мероприятие с участием 3527 человек. Формы проведения мероприятий – презентации, демонстрации фильмов, викторины, беседы, в том числе в дистанционной форме на интернет платформе «ZOOM».

06.04.2023 в ГБОУ НАО «СШ № 1» проведено общешкольное родительское собрание на тему «Профилактика курения, вейпинга, снюффинга среди учащихся». Присутствовало 43 родителя.

3. Организация и проведение наркомониторинга посредством анкетирования определенных групп населения.

ГБУЗ НАО «НОБ» проведен электронный аукцион на оказание услуг по организации и проведению социологического исследования среди населения региона в рамках мониторинга наркоситуации на территории НАО в 2023 году. Контракт от 25.12.2023 № 388 заключен с ИП Чулкова Е.П., город Казань. В 4 квартале 2023 года проведено социологическое исследование путем анкетирования населения региона, объем выборки составил 350 человек.

4. Организация и проведение тестирования учащихся в образовательных организациях общего и начального профессионального образования на предмет употребления психоактивных веществ.

⁴² Утверждена постановлением Администрации НАО от 12.11.2013 № 408-п (в ред. от 16.03.2022 № 57-п), Государственная программа 2.

В течение 2023 года медицинское обследование прошло 733 (52,9%) обучающихся, (согласно спискам, составленным по результатам СПТ, обследованию подлежало 1384 человека). Отказались от обследования 547 детей (39,5%). Не пришли на обследование 104 ребенка (7,5%). Потребителей ПАВ не выявлено.

5. Организация и проведение исследований по выявлению потребителей психоактивных веществ среди призывников во время призывных кампаний в Ненецком автономном округе.

В ходе призывной кампании 2023 года на предмет потребления психоактивных веществ было обследовано 371 призывник, 76 служащих по контракту. Также обследование на ПАВ прошло 10 человек, поступающих в военные учебные заведения. Потребителей ПАВ выявлено не было.

На срок реализации указанных мероприятий (2014-2026) Государственной программы 2 запланировано 10 235,1 тыс. рублей, в том числе: в 2023 году запланировано – 1 354,20 тыс. рублей.

Кассовые расходы в 2023 году составили 1 354,20 тыс. рублей (на профилактику немедицинского потребления наркотиков).

7. Оценка реализации положений Стратегии государственной антинаркотической политики на период до 2030 года.

В Ненецком автономном округе реализуется Перечень приоритетных направлений Стратегии государственной антинаркотической политики Российской Федерации до 2030 года⁴³

В целях совершенствования регионального законодательства, регулирующего правоотношения в сфере оборота наркотических средств, психотропных веществ и прекурсоров, в 2023 году проведена работа по актуализации Перечня (распоряжение губернатора НАО от 27.02.2023 № 60-рг).

Перечнем (планом) предусмотрены мероприятия по следующим направлениям: совершенствование антинаркотической деятельности и государственного контроля за оборотом наркотиков;

профилактика и раннее выявление незаконного потребления наркотиков;

сокращение числа лиц, у которых диагностированы наркомания или пагубное (с негативными последствиями) потребление наркотиков;

сокращение количества преступлений и правонарушений, связанных с незаконным оборотом наркотиков.

Запланированные к исполнению мероприятия реализуются во взаимодействии с федеральными органами исполнительной власти и их территориальными органами, органами местного самоуправления, социально ориентированными некоммерческими организациями.

В рамках исполнения Перечня за 12 месяцев 2023 года проведена следующая работа:

Проведен мониторинг наркоситуации, в соответствии с методикой и порядком осуществления мониторинга, а также критериями оценки развития наркоситуации в Российской Федерации и ее субъектах от 25.06.2021 № 48 (с изменениями и дополнениями от 26.12.2022 № 51)⁴⁴ осуществлена подготовка проекта Доклада о наркоситуации в НАО с рекомендациями правоохранительным органам, органам

⁴³ Утвержден распоряжением губернатора НАО от 26.12.2020 № 436-рг, Перечень.

⁴⁴ Далее – Методика.

государственной власти, местного самоуправления по повышению эффективности проводимой работы и корректировке антинаркотической деятельности.

В рамках Государственной программы 2 в 4 квартале 2023 года проведено социологическое исследование путем анкетирования населения региона, объем выборки составил 350 человек. Целью исследований являлось определение уровня наркотизации общества и отношения населения НАО к проблемам наркомании. Финансирование составило 120,6 тыс. рублей.

В отчетном году на территории НАО проводились мероприятия антинаркотической направленности и популяризации здорового образа жизни. В учебных заведениях, в медицинских организациях и в трудовых коллективах региона распространялась печатная продукция: буклеты, плакаты, листовки, тиражировано 39 наименований средств наглядной агитации и информации по первичной профилактике наркомании и зависимости от других психоактивных веществ, в количестве 17 296 экземпляров. Распространено 9 800 экземпляров печатной продукции.

Также в отчетном периоде распространялась печатная информационная продукция на тему профилактики ВИЧ-инфекции и гепатитов В и С: буклеты, листовки, наклейки, плакаты. Общий тираж – 2571 экземпляров.

В целях формирования в обществе осознанного негативного отношения к незаконному потреблению наркотиков реализуется мероприятие: Введение уроков наркопрофилактики, профилактики приема алкоголя (лекции, диалоги, видеофильмы и обсуждения, конкурсы, акции), работа с родителями учащихся (родительскими комитетами), педагогами образовательных учреждений.

За 2023 год в образовательных организациях НАО организовано и проведено 90 мероприятий с участием 3 527 человек. Формы проведения мероприятий – презентации, демонстрации фильмов, викторины, беседы, в том числе в дистанционной форме на интернет платформе «ZOOM».

Во взаимодействии с правоохранительными органами региона проведено 7 профилактических мероприятий антинаркотической направленности: два этапа общероссийской акции «Сообща, где торгуют смертью» (с 13 по 24 марта, с 16 по 27 октября), два этапа операции «Дети России – 2023» (с 4 по 13 апреля, с 13 по 22 ноября), ОПМ «Уклонист (с 24 по 26 мая), комплекс мероприятий, посвященных Международному дню борьбы с наркоманией (с 19 по 26 июня) и акция «Призывник (с 1 октября по 1 декабря).

В рамках реализации федерального проекта «Успех каждого ребенка» национального проекта «Образование» к концу 2023 года с учетом мероприятий в рамках государственной программы НАО «Развитие образования в Ненецком автономном округе» в 92,3% школах созданы условия для занятий физической культурой и спортом, обновлены спортивное оборудование и инвентарь, созданы школьные спортивные клубы.

В рамках региональной акции «Культурные каникулы» охват детей мероприятиями составил более 1,5 тыс. человек. В рамках акции все учреждения культуры региона работали по единому плану, включающему в себя разнообразные мероприятия: клубные формирования разного направления (танцевальные, вокальные, театральные и прикладные); культурно-массовые мероприятия разного уровня (городской, региональный, межрегиональный, всероссийский); информационно-просветительские мероприятия, конференции; посещение библиотек и читальных залов.

Учреждения культуры округа были открыты и доступны для всех детей и молодежи. Дети до 16 лет имеют посещали региональные музеи бесплатно. Посещение социально-культурных мероприятий, исполняемых в рамках государственных программ в сфере культуры, а также клубных формирований является для всего населения бесплатным.

В качестве поощрения (за успешную деятельность в обучении, спорте, общественных делах) с января по август 2023 года во всероссийские детские центры федерального значения направлены на отдых 58 обучающихся образовательных организаций НАО: Артек – 21 чел.; Орленок – 9 чел.; Океан – 17 чел.; Смена – 11 чел.

В рамках Всероссийских спортивных игр школьников «Президентские спортивные игры» в Орленок и Смену на сентябрь 2023 года выделено 30 квот.

В рамках профилактических мероприятий УМВД организуются проверки мест массового скопления подростков и молодежи: парков, скверов, торговых центров, детских и спортивных площадок, жилого сектора и прилегающей к нему территории. Среди населения распространяются памятки по профилактике наркомании и об ответственности в сфере незаконного оборота наркотиков.

Всего в 2023 году организовано 716 проверок мест массового пребывания подростков и молодежи. Проведено 570 профилактических бесед с гражданами о вреде и правовых последствиях потребления наркотических средств, с несовершеннолетними – 455 бесед.

В 2023 году НРЦРО были организованы и проведены курсы повышения квалификации для социальных педагогов, педагогов психологов и классных руководителей на тему «Вопросы профилактики потребления табака, никотинсодержащей продукции и ПАВ в молодёжной среде», в обучении приняли участие 24 педагога.

Особое внимание уделяется организации профилактической работы с населением в средствах массовой информации⁴⁵ и в информационно-телекоммуникационной сети Интернет с целью недопущения совершения правонарушений и преступлений в сфере незаконного оборота наркотиков, а также освещению в СМИ о проводимой профилактической антинаркотической работе и мероприятий по борьбе с НОН, пропаганде здорового образа жизни.

На официальном сайте УМВД России по НАО (83.мвд.рф) и социальной сети «ВКонтакте» размещено 27 информационных материалов, направленных на профилактику уголовных и административных правонарушений в сфере НОН, в социальных сетях («ВКонтакте», «Одноклассники») – 54 поста. На телеканале «Север» ГБУ НАО «Ненецкая ТРК» в эфир вышло 11 видеосюжетов, записаны программы «Актуальное интервью» (с публикацией в социальных сетях) с сотрудниками УМВД России по НАО и врачом-наркологом (https://vk.com/trksever?w=wall-51953425_44253).

В эфире рубрики «Правовой ликбез» на радиостанции «Север-FM» организовано 18 выступлений сотрудников ОКОН УМВД. В региональной общественно-политической газете «Нарьяна вындер» размещены 2 публикации о результатах деятельности УМВД России по НАО в сфере незаконного оборота наркотиков и проводимой профилактической деятельности, на сайтах информационных агентств – 40, на Интернет-платформе «Rutube» – 4 информационных материала.

⁴⁵ Далее – СМИ.

За период с 01.01.2023 по 31.12.2023 в региональных СМИ (по данным аналитической системы «Медиалогия») размещено 60 сообщений. Все материалы дублируются в социальных сетях.

Ряд мероприятий был направлен на профилактику наркомании, курения и употребления курительных смесей. Также, размещались информационные материалы, направленные на правовое просвещение граждан в части ответственности за незаконное распространение наркотиков и курительных смесей. Примерами таких мероприятий и публикаций, получившими наибольшее внимание жителей, стали:

- анонс Всероссийского конкурса «Стимул мечты – это сам ты!»
- семинар, посвященный Международному дню борьбы с наркотиками
- акция «Бег вместо сигарет»
- акция «Сообщи, где торгуют смертью»

В целом, по популяризации спорта и здорового образа жизни за 2023 год в региональных СМИ и на Портале органов государственной власти НАО размещено более 900 материалов с дублированием в социальных сетях.

ГБУ НАО «Ненецкая ТРК» транслируется заставка «Курение сокращает жизнь».

В 2022-2023 учебном году во всех общеобразовательных организациях и профессиональных образовательных организациях НАО⁴⁶ проводилось СПТ.

В тестировании приняли участие 2 577 человек от 13 до 18 лет, что составляет 86 % из числа обучающихся, подлежащих тестированию, в 2021-2022 учебном году – 84%. Также отмечено снижение количества отказов от участия в СПТ: в 2023 – 2024 учебном году – 8% (237 обучающихся) отказов от численности обучающихся, подлежащих тестированию (для сравнения: в 2022–2023 учебном году приняли участие 2479 школьников и студентов, что составило 84% от численности обучающихся, подлежащих тестированию, количество отказов – 9%).

Всего в 2023 г. подлежало медицинскому обследованию 1384 человека и подростков в возрасте от 13 до 18 лет, из них согласилось на обследование 733 учащихся. Положительных результатов на ПАВ не выявлено.

В ходе призывной кампании 2023 года на предмет потребления психоактивных веществ было обследовано 371 призывник, 76 служащих по контракту. Также обследование на ПАВ прошло 10 человек, поступающих в военные учебные заведения. Потребителей ПАВ выявлено не было.

В настоящее время на территории округа отсутствуют организации, проводящие комплексную реабилитацию и ресоциализацию лиц, потребляющих наркотические средства и психотропные вещества без назначения врача.

При возникновении необходимости, указанные лица отправляются в реабилитационные центры либо отделения медицинской реабилитации за пределами субъекта, по договору с ДЗТиСЗН НАО.

За 2023 год было направлено 11 человек с синдромом зависимости от алкоголя в Реабилитационный центр «Ручей». Граждане, страдающие наркозависимостью, за помощью не обращались.

В НАО в отчетный период УМВД России по НАО осуществлялся контроль за исполнением судебных решений лицами, на которых в соответствии с пунктом 2.1 статьи 4.1 Кодекса Российской Федерации об административных правонарушениях возложена обязанность прохождения диагностики, излечения от наркомании и (или) медицинской и (или) социальной реабилитации в связи с потреблением наркотических

⁴⁶ Далее – образовательные организации.

средств или психотропных веществ без назначения врача. Регулярно проводились сверки с наркологическим отделением ГБУЗ НАО «НОН».

За отчетный период выявлено 6 лиц, уклоняющихся от прохождения диагностики и лечения от наркомании в связи с немедицинским потреблением запрещенных веществ, данные граждане привлечены к административной ответственности по статье 6.9.1 КоАП РФ, при этом одно лицо привлечено повторно.

По информации УМВД России по НАО в 2023 году в рамках проведения оперативно-розыскных мероприятий лица, причастные к незаконному обороту наркотиков, отрабатываются на предмет легализации (отмывания) доходов, добытых преступным путем. С этой целью организовано взаимодействие с МРУ Росфинмониторинг по СЗФО (г. Санкт-Петербург) в части получения информации о материальном положении фигурантов, проверяются их денежные счета, движимое и недвижимое имущество, инвестирование наркодоходов в объекты законного и незаконного предпринимательства.

В 2023 году фактов легализации денежных средств или иного имущества, полученного преступным путем от незаконного оборота наркотических средств, на территории НАО не выявлено. Преступлений, предусмотренных ст.ст. 174 и 174.1 УК РФ, не зарегистрировано.

Эффективность реализации мероприятий, проведенных в 2023 году в НАО в рамках реализации Перечня приоритетных направлений реализации Стратегии государственной антинаркотической политики Российской Федерации на период до 2030 года, можно оценить, как высокую, так как за 2023 год несовершеннолетние, потребляющие наркотические средства или психотропные вещества без назначения врача либо новые потенциально опасные психоактивные вещества, не установлены.

С учетом принимаемых мер профилактического характера можно предположить, что в краткосрочном прогнозировании наркоситуация среди обучающихся и молодежи на территории НАО останется стабильно положительной, то есть прогнозируется отсутствие обучающихся, потребляющих наркотические средства или психотропные вещества без назначения врача либо новые потенциально опасные психоактивные вещества.

В соответствии с показателями реализации Перечня приоритетных направлений в 2023 году были достигнуты следующие результаты:

1. По показателю «вовлеченность населения в незаконный оборот наркотиков» – 50 чел. при планируемом 49,8;
2. По показателю «криминогенность наркомании» – 50 при планируемом 49,8;
3. По показателю «количество случаев отравления наркотиками, в том числе среди несовершеннолетних» – 0 при планируемом 0;
4. По показателю «количество случаев смерти в результате потребления наркотиков» – 0 при планируемом 0;
5. По показателю «общая оценка наркоситуации в НАО (по данным мониторинга наркоситуации)» – предварительная итоговая «нейтральная».

Финансирование мероприятий антинаркотической направленности, предусмотренных Перечнем, осуществляются в рамках государственных программ (подпрограмм) НАО:

- 1) Государственной программы НАО «Развитие здравоохранения Ненецкого автономного округа».

2) Государственной программы НАО «Обеспечение общественного порядка, противодействие преступности, терроризму, экстремизму и коррупции в Ненецком автономном округе».

Сокращение финансирования антинаркотических мероприятий не допускается. Мероприятия антинаркотической направленности, включенные в госпрограммы, в 2023 году выполнены в полном объеме.

8. Оценка состояния наркоситуации в Ненецком автономном округе в соответствии с Критериями оценки развития наркоситуации.

I. При расчете показателей оценки наркоситуации на территории НАО использованы следующие статистические данные:

Территориального органа Федеральной службы государственной статистики по Архангельской области и НАО:

Р_о – среднегодовая численность населения – 41 405 человек;

Р₁ – среднегодовая численность населения в возрасте (14–17 лет) – 2 276;

Р_d – среднегодовая численность населения в возрасте (0–17 лет) – 10 382.

Управления МВД России по НАО:

Р – общее число лиц, совершивших наркопреступления – 9;

А_р – общее число лиц, совершивших административные правонарушения, связанные с незаконным оборотом наркотиков – 17;

Н_р – общее число несовершеннолетних, совершивших наркопреступления – 0;

Н_{ар} – общее число несовершеннолетних, совершивших административные правонарушения, связанные с незаконным оборотом наркотиков – 0;

Р_п – число потребителей наркотиков, совершивших общеуголовные преступления – 4;

А_{рп} – число лиц, совершивших административные правонарушения, связанные с потреблением наркотиков либо в состоянии наркотического опьянения – 11;

М_п – число несовершеннолетних потребителей наркотиков, совершивших общеуголовные преступления – 0;

М_{ар} – число несовершеннолетних, совершивших административные правонарушения, связанные с потреблением наркотиков либо в состоянии наркотического опьянения – 0;

Департамента здравоохранения, труда и социальной защиты населения НАО:

Н – число лиц, с впервые в жизни установленным диагнозом «наркомания» – 0;

В_р – число лиц, с впервые в жизни установленным диагнозом «пагубное (с вредными последствиями) употребление наркотиков» – 11;

Управление Федеральной службы по надзору в сфере защиты прав потребителей и благополучия человека по НАО:

Q_п – количество случаев острых отравлений наркотиками всего – 0;

Q_d – количество случаев острых отравлений наркотиками среди детей в возрасте (0–14 лет) – 0;

Q_р – количество случаев острых отравлений наркотиками среди подростков в возрасте (15–17 лет) – 0;

Кроме того, использованы данные социологического исследования, проведенного в соответствии с Методикой, рекомендованной ГАК:

L – число лиц (в %), положительно ответивших на вариант № 3 «Сравнительно легко» вопроса № 15 – 11,7% (41 человек);

O₁ – число лиц, положительно ответивших на вариант № 4 «Очень легко» вопроса № 15 – 7,1% (25 человек).

X₁ – число лиц (абсолютные значения), положительно ответивших на вариант «Употребляю редко (от случая к случаю, не каждый месяц)» вопроса № 23 – 0;

X₂ – число лиц (абсолютные значения), положительно ответивших на вариант «Употребляю регулярно (раз в месяц и чаще)» вопроса № 23 – 0;

X₃ – число лиц (абсолютные значения), положительно ответивших на вариант «Употребляю постоянно (несколько раз в неделю)» вопроса № 23 – 0;

X₄ – число лиц (абсолютные значения), положительно ответивших на вариант «Употребляю ежедневно» вопроса № 23 – 0;

Р_г – общее число респондентов, опрошенных в рамках проведения социологического исследования – 350.

II. Оценка развития наркоситуации на территории Ненецкого автономного округа (в том числе по муниципальным образованиям) осуществляется по четырем критериям: **нейтральная, напряженная, предкризисная, кризисная.**

Критерии оценки развития наркоситуации при проведении мониторинга определяются по следующим оценочным показателям наркоситуации:

ОП1. Вовлеченность населения в незаконный оборот наркотиков;

ОП2. Уровень вовлеченности несовершеннолетних в незаконный оборот наркотиков;

ОП3. Криминогенность наркомании;

ОП4. Уровень криминогенности наркомании среди несовершеннолетних;

ОП5. Доступность наркотиков (рассчитывается только на федеральном уровне);

ОП6. Оценочная распространенность употребления наркотиков (рассчитывается только на федеральном уровне);

ОП7. Уровень первичной заболеваемости наркологическими расстройствами, связанными с употреблением наркотиков;

ОП8. Острые отравления наркотиками;

ОП9. Острые отравления наркотиками среди несовершеннолетних;

ОП10. Смертность, связанная с острым отравлением наркотиками.

Оценочный показатель (ОП) определяется на основании расчета статистического показателя (СП) с учетом его минимального и максимального значений по всем муниципальным образованиям (ОПМ) Ненецкого автономного округа.

Расчет оценочного показателя муниципальных образований (ОПМ):

$$\text{ОПМ1} = \frac{(\text{СП1} - \text{СПmin})}{(\text{СПmax} - \text{СПmin})} \times 100$$

где:

ОПМ1 – оценочный показатель муниципального образования;

СП1 – статистический показатель оценки развития наркоситуации МО1;

СПmax – максимальное значение статистического показателя среди оцениваемых муниципальных образований;

СПmin – минимальное значение статистического показателя среди оцениваемых муниципальных образований.

$$\text{ОПМ2} = \frac{(\text{СП2} - \text{СПmin})}{(\text{СПmax} - \text{СПmin})} \times 100$$

где:

ОПМ2 – оценочный показатель муниципального образования;

СП2 – статистический показатель оценки развития наркоситуации МО2;

СПmax – максимальное значение статистического показателя среди оцениваемых муниципальных образований;

СПmin – минимальное значение статистического показателя среди оцениваемых муниципальных образований.

Оценочный показатель (ОП) в Ненецком автономном округе определяется как среднеарифметическое значение оценочных показателей муниципальных образований Ненецкого автономного округа.

$$ОП1 = \frac{ОПМ1 + ОПМ2}{2}$$

Таким образом оценочный показатель наркоситуации рассчитывается по формуле:

$$ОП1 = \frac{ОПМ1 + ОПМ2}{2} = \frac{\frac{(СП1 - СПmin)}{(СПmax - СПmin)} * 100 + \frac{(СП2 - СПmin)}{(СПmax - СПmin)} * 100}{2}$$

Отнесение оценочных показателей, а также итоговой оценки развития наркоситуации в Ненецком автономном округе к тому или иному критерию основывается на следующих пороговых значениях:

- «нейтральная» – от 0 до 25 включительно;
- «напряженная» – свыше 25 до 50 включительно;
- «предкризисная» – свыше 50 до 75 включительно;
- «кризисная» – свыше 75 до 100 включительно.

Оценочный показатель выражается в баллах от 0 до 100. При этом 0 (ноль) баллов – наилучшее значение, 100 (сто) баллов – наихудшее значение соответствующего показателя.

В графическом оформлении критерии оценки развития наркоситуации обозначаются следующими цветами: нейтральная – зеленый цвет; напряженная – желтый цвет; предкризисная – оранжевый цвет; кризисная – красный цвет.

	нейтральная		напряженная
	предкризисная		кризисная

1. Оценочный показатель (ОП1)
«Вовлеченность населения в незаконный оборот наркотиков»

Статистический показатель рассчитывается по формуле:

$$V_n = \frac{(P + A_p)}{P_o} \times 10^5$$

V_n (СП) – вовлеченность населения;
 P – общее число лиц, совершивших наркопреступления;
 A_p – общее число лиц, совершивших административные правонарушения, связанные с незаконным оборотом наркотиков;
 P_o – среднегодовая численность населения.

Оценочный показатель (ОП1) рассчитывается по формуле:

$$ОП1 = \frac{ОПМ1 + ОПМ2}{2} = \frac{\frac{(СП1 - СПmin)}{(СПmax - СПmin)} * 100 + \frac{(СП2 - СПmin)}{(СПmax - СПmin)} * 100}{2}$$

Значение оценочного показателя (ОП1) после проведенных расчетов в баллах – **50**.
 При значении ОП1 50 баллов наркоситуация по данному показателю будет оцениваться как «сложная» и в графическом изображении обозначена желтым цветом.

Получены следующие значения:

Объект мониторинга	P	A _p	P _o	V _n (СП)	ОП1	Критерии состояния
НАО	9	17	41405	62,8 (СП)	50	напряженная
МО «Городской округ «Город Нарьян-Мар» (ОПМ1)	6	12	23539	76,5 (СП1)	100	кризисная
МО «Муниципальный район «Заполярный район» (ОПМ2)	3	5	17866	44,77 (СП2)	0	нейтральная



Состояние наркоситуации на территории
 Ненецкого автономного округа – «сложная»



Состояние наркоситуации на территориях: МО «Муниципальный район «Заполярный район» НАО – «нейтральная»; МО «Городской округ «Город Нарьян-Мар» – «кризисная»

2. Оценочный показатель (ОП2)
**«Уровень вовлеченности несовершеннолетних
 в незаконный оборот наркотиков»**

Статистический показатель рассчитывается по формуле:

$$N = \frac{(N_p + N_{ap})}{P_1} \times 10^5$$

N (СП) – уровень вовлеченности несовершеннолетних;
N_p – общее число несовершеннолетних, совершивших наркопреступления;
N_{ap} – общее число несовершеннолетних, совершивших административные правонарушения, связанные с незаконным оборотом наркотиков;
P₁ – среднегодовая численность населения в возрасте 14–17 лет.

Значение оценочного показателя (ОП2) после проведенных расчетов в баллах – **0**.

При значении ОП2 0 баллов наркоситуация по данному показателю будет оцениваться как «сложная» и в графическом изображении обозначена зеленым цветом.

Получены следующие значения:

Объект мониторинга	N _p	N _{ap}	P ₁	N	ОП	Критерии состояния
НАО	0	0	2255	0 (СП)	0	нейтральная
МО «Городской округ «Город Нарьян-Мар» (МО1)	0	0	1310	0 (СП1)	0	нейтральная
МО «Муниципальный район «Заполярный район» (МО2)	0	0	945	0 (СП2)	0	нейтральная



Состояние наркоситуации на территории Ненецкого автономного округа – «нейтральная»



Состояние наркоситуации на территориях:

МО «Муниципальный район «Заполярный район» НАО и МО «Городской округ «Город Нарьян-Мар» - «нейтральная».

3. Оценочный показатель (ОПЗ) «Криминогенность наркомании»

Статистический показатель рассчитывается по формуле:

$$K_n = \frac{(P_n + A_{pn})}{P_0} \times 10^5$$

*K_n (СП) – криминогенность наркомании;
P_n – число потребителей наркотиков, совершивших общеуголовные преступления;
A_{pn} – число лиц, совершивших административные правонарушения, связанные с потреблением наркотиков либо в состоянии наркотического опьянения;
P₀ – среднегодовая численность населения).*

Значение оценочного показателя (ОПЗ) после проведенных расчетов в баллах – **50**.
При значении ОПЗ 50 баллов наркоситуация по данному показателю будет оцениваться как «сложная» и в графическом изображении обозначена желтым цветом.

Получены следующие значения:

Объект мониторинга	P _n	A _{pn}	P ₀	K _n	ОП	Критерии состояния
Ненецкий автономный округ	4	11	41405	36,2 (СП)	50	напряженная
МО «Городской округ «Город Нарьян-Мар» (МО1)	2	8	23539	42,5 (СП1)	100	кризисная
МО «Муниципальный район «Заполярный район» (МО2)	2	3	17866	27,9 (СП2)	0	нейтральная



Состояние наркоситуации на территории Ненецкого автономного округа – «напряженная».



Состояние наркоситуации на территориях:
МО «Муниципальный район «Заполярный район» НАО - «нейтральная»;
МО «Городской округ «Город Нарьян-Мар» - «кризисная»

4. Оценочный показатель (ОП4)

«Уровень криминогенности наркомании среди несовершеннолетних»

Статистический показатель рассчитывается по формуле:

$$M = \frac{(Mn + Mar)}{Pl} \times 10^5$$

M (СП) – уровень криминогенности наркомании среди несовершеннолетних;

Mn – число несовершеннолетних потребителей наркотиков, совершивших общеуголовные преступления;

Mar – число несовершеннолетних, совершивших административные правонарушения, связанные с потреблением наркотиков либо в состоянии наркотического опьянения;

Pl – среднегодовая численность населения в возрасте 14–17 лет.

Значение оценочного показателя (ОП4) после проведенных расчетов в баллах – 0.

При значении ОП4 0 баллов наркоситуация по данному показателю будет оцениваться как «нейтральная» и в графическом изображении обозначена зеленым цветом.

Получены следующие значения:

Объект мониторинга	Mn	Mar	Pl	M	ОП	Критерии состояния
Ненецкий автономный округ	0	0	2255	0 (СП)	0	нейтральная
МО «Городской округ «Город Нарьян-Мар»	0	0	1310	0 (СП1)	0	нейтральная
МО «Муниципальный район «Заполярный район»	0	0	945	0 (СП2)	0	нейтральная



Состояние наркоситуации на территории Ненецкого автономного округа – «нейтральная»



Состояние наркоситуации на территориях: МО «Муниципальный район «Заполярный район» НАО и МО «Городской округ «Город Нарьян-Мар» - «нейтральная»

5. Оценочный показатель (ОП7)
**«Уровень первичной заболеваемости наркологическими расстройствами,
 связанными с употреблением наркотиков»**

Статистический показатель рассчитывается по формуле:

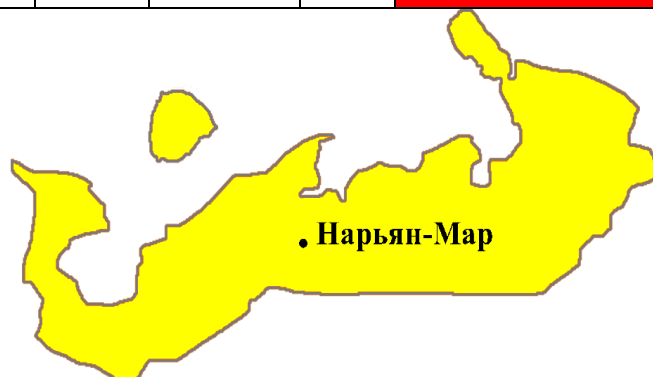
$$G = \frac{(N + Vp)}{Po} \times 10^5$$

G (СП) – уровень первичной заболеваемости;
N – число лиц, с впервые в жизни установленным диагнозом «наркомания»;
*Vp – число лиц, с впервые в жизни установленным диагнозом «пагубное
 (с вредными последствиями) употребление наркотиков»;*
Po – среднегодовая численность населения).

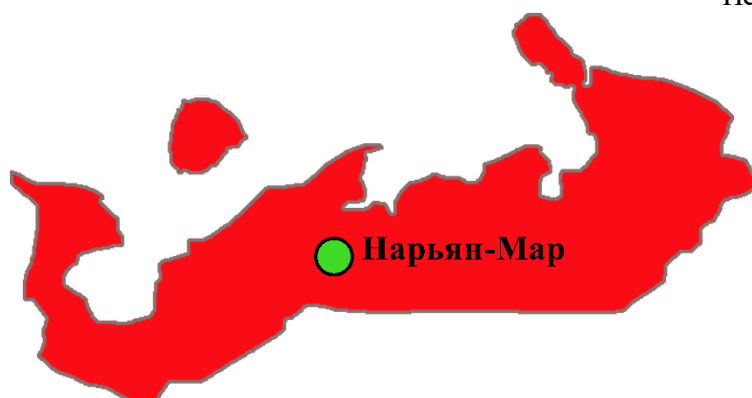
Значение оценочного показателя (ОП5) после проведенных расчетов в баллах – **50**.
 При значении ОП5 50 баллов наркоситуация по данному показателю будет оцениваться как «сложная» и в графическом изображении обозначена зеленым цветом.

Получены следующие значения:

Объект мониторинга	N	Vp	Po	G	ОП7	Критерии состояния
Ненецкий автономный округ	0	11	41405	26,6 (СП)	50	напряженная
МО «Городской округ «Город Нарьян-Мар» (МО1)	0	5	23539	21,2 (СП1)	0	нейтральная
МО «Муниципальный район «Заполярный район» (МО2)	0	6	17866	33,6 (СП2)	100	кризисная



Состояние наркоситуации на территории Ненецкого автономного округа – «нейтральная».



Состояние наркоситуации на территориях:
 МО «Муниципальный район «Заполярный район» НАО - «кризисная»
 МО «Городской округ «Город Нарьян-Мар» - «нейтральная».

6. Оценочный показатель (ОП8)
«Количество отравлений наркотиками»

Статистический показатель рассчитывается по формуле:

$$Q = \frac{Q_n}{P_o} \times 10^5$$

Q (СП) – острые отравления наркотиками;

Q_n – количество случаев острых отравлений наркотиками всего;

P_o – среднегодовая численность населения.

Значение оценочного показателя (ОП8) после проведенных расчетов в баллах – **0**.

При значении ОП8 0 баллов наркоситуация по данному показателю будет оцениваться как «нейтральная» и в графическом изображении обозначена зеленым цветом.

Получены следующие значения:

Объект мониторинга	Q _n	P _o	Q	ОП6	Критерии состояния
Ненецкий автономный округ	0	41405	0 (СП)	0	нейтральная
МО «Городской округ «Город Нарьян-Мар» (МО1)	0	23539	0 (СП1)	0	нейтральная
МО «Муниципальный район «Заполярный район» (МО2)	0	17866	0 (СП2)	0	нейтральная



Состояние наркоситуации на территории Ненецкого автономного округа – «нейтральная»



Состояние наркоситуации на территориях:

МО «Муниципальный район «Заполярный район» НАО и МО «Городской округ «Город Нарьян-Мар» - «нейтральная»

7. Оценочный показатель (ОП9)

«Количество отравлений наркотиками среди несовершеннолетних»

Статистический показатель рассчитывается по формуле:

$$Q_m = \frac{(Q_d + Q_p)}{P_d} \times 10^5,$$

Q_m (СП) – острые отравления наркотиками среди несовершеннолетних;

Q_d – количество случаев острых отравлений наркотиками среди детей в возрасте 0–14 лет;

Q_p – количество случаев острых отравлений наркотиками среди подростков в возрасте 15–17 лет;

P_d – среднегодовая численность населения в возрасте 0–17 лет.

Значение оценочного показателя (ОП9) после проведенных расчетов в баллах – **0**.

При значении ОП9 0 баллов наркоситуация по данному показателю будет оцениваться как «нейтральная» и в графическом изображении обозначена зеленым цветом.

Получены следующие значения:

Объект мониторинга	Od	Qp	Pd	Qm	ОП7	Критерии состояния
Ненецкий автономный округ	0	0	10418	0 (СП)	0	нейтральная
МО «Городской округ «Город Нарьян-Мар» (МО1)	0	0	5997	0 (СП1)	0	нейтральная
МО «Муниципальный район «Заполярный район» (МО2)	0	0	4421	0 (СП2)	0	нейтральная



Состояние наркоситуации на территории Ненецкого автономного округа – «нейтральная»



Состояние наркоситуации на территориях:

МО «Муниципальный район «Заполярный район» НАО и МО «Городской округ «Город Нарьян-Мар» – «нейтральная».

8. Оценочный показатель(ОП10)
«Количество смертельных отравлений наркотиками»

Статистический показатель рассчитывается по формуле:

$$D = \frac{Dn + Dp}{Po} \times 10^5$$

D (СП) – смертность, связанная с острым отравлением наркотиками;
Dn – количество случаев смертельных отравлений наркотическими средствами;
Dp – количество случаев смертельных отравлений психотропными веществами;
Po – среднегодовая численность населения.

Значение оценочного показателя (ОП10) после проведенных расчетов в баллах – **0**.
 При значении ОП10 0 баллов наркоситуация по данному показателю будет оцениваться как «нейтральная» и в графическом изображении обозначена зеленым цветом.

Получены следующие значения:

Объект мониторинга	Dn	Dp	Po	D	ОП8	Критерии состояния
Ненецкий автономный округ	0	0	41405	0	0	нейтральная
МО «Городской округ «Город Нарьян-Мар» (МО1)	0	0	23539	0	0	нейтральная
МО «Муниципальный район «Заполярный район» (МО2)	0	0	17866	0	0	нейтральная



Состояние наркоситуации на территории Ненецкого автономного округа – «нейтральная»



Состояние наркоситуации на территориях:
 МО «Муниципальный район «Заполярный район» НАО и МО «Городской округ «Город Нарьян-Мар» - «нейтральная»

ПРЕДВАРИТЕЛЬНАЯ ОЦЕНКА НАРКОСИТУАЦИИ

Предварительная оценка состояния наркоситуации в Ненецком автономном округе в 2023 году проведена в соответствии с требованиями Методики и порядка осуществления мониторинга, а также критериями оценки развития наркоситуации в Российской Федерации и ее субъектах от 26.06.2021 (с изменениями и дополнениями от 26.12.2022).

После проведенных расчетов получены следующие значения оценочных показателей:

- ОП1. Вовлеченность населения в незаконный оборот наркотиков – **50**;
- ОП2. Уровень вовлеченности несовершеннолетних в незаконный оборот наркотиков – **0**;
- ОП3. Криминогенность наркомании – **50**;
- ОП4. Уровень криминогенности наркомании среди несовершеннолетних – **0**;
- ОП7. Уровень первичной заболеваемости наркологическими расстройствами, связанными с употреблением наркотиков – **50**;
- ОП8. Острые отравления наркотиками – **0**;
- ОП9. Острые отравления наркотиками среди несовершеннолетних – **0**;
- ОП10. Количество смертельных отравлений наркотиками – **0**.

Оценка наркоситуации определяется как среднее арифметическое значение всех оценочных показателей. Расчет осуществляется по формуле:

$$\text{ИО (ПрО)} = \frac{(\text{ОП1} + \text{ОП2} + \dots + \text{ОПn})}{n}$$

где:

n – количество оценочных показателей развития наркоситуации, принимаемых в расчет при определении оценки.

ПРЕДВАРИТЕЛЬНАЯ ОЦЕНКА НАРКОСИТУАЦИИ

по Ненецкому автономному округу, в целом

$(50+0+50+0+50+0+0+0)/8=18,75$ баллов, что соответствует состоянию наркоситуации – **«нейтральная»**

по МО «Городской округ «Город Нарьян-Мар»

$(100+0+100+0+0+0+0+0)/8 = 25$ баллов, что соответствует состоянию наркоситуации – **«нейтральная»**

по МО «Муниципальный район «Заполярный район» НАО

$(0+0+0+0+100+0+0+0)/8=12,5$ баллов, что соответствует состоянию наркоситуации – **«нейтральная»**

Таким образом, с учетом вышеизложенного наркоситуация в Ненецком автономном округе по итогам 2023 года оценивается как **«нейтральная»**

Расчет предварительной оценки наркоситуации по Ненецкому автономному округу и муниципальным образованиям НАО

Объект мониторинга/Критерии (в баллах)	ОП1. Вовлеченность населения в незаконный оборот наркотиков	ОП2. Уровень вовлеченности несовершеннолетних в незаконный оборот наркотиков;	ОП3. Криминогенность наркомагии	ОП4. Уровень криминогенности наркомании среди несовершеннолетних;	ОП7. Уровень первичной заболеваемости наркологическими расстройствами, связанными с употреблением наркотиков	ОП8. Острые отравления наркотиками	ОП9. Острые отравления наркотиками среди несовершеннолетних	ОП10. Смертность, связанная с острым отравлением наркотиками.	Состояние наркоситуации
Ненецкий автономный округ	50	0	50	0	50	0	0	0	нейтральная
МО «Городской округ «Город Нарьян-Мар»	100	0	100	0	0	0	0	0	нейтральная
МО «Муниципальный район «Заполярный район» НАО	0	0	0	0	100	0	0	0	нейтральная

	нейтральная		напряженная
	предкризисная		кризисная

ПРЕДВАРИТЕЛЬНАЯ ОЦЕНКА НАРКОСИТУАЦИИ в 2023 году
в графическом изображении

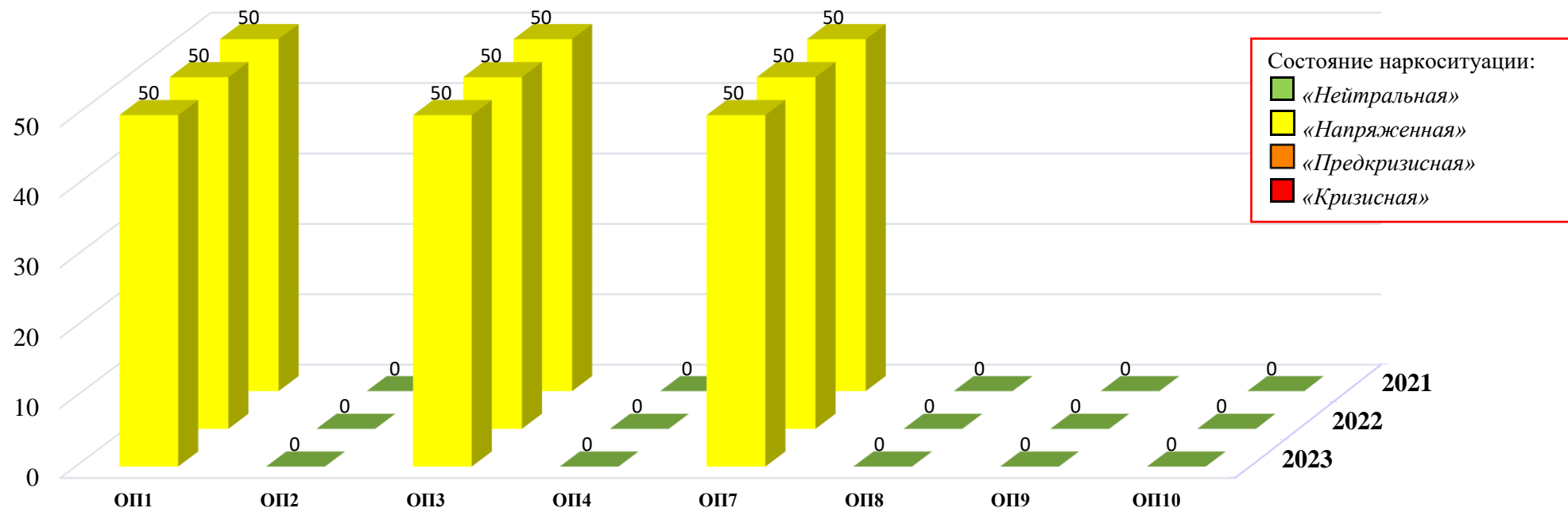


Состояние наркоситуации на территории
Ненецкого автономного округа – «нейтральная».



Состояние наркоситуации на территориях:
МО «Муниципальный район «Заполярный район» – «нейтральная»;
МО «Городской округ «Город Нарьян-Мар» – «нейтральная».

**Предварительная оценка состояния наркоситуации в Ненецком автономном округе
в соответствии с Критериями оценки развития наркоситуации в 2021-2023 гг.**



- ОП1.** Вовлеченность населения в незаконный оборот наркотиков – **50**;
ОП2. Уровень вовлеченности несовершеннолетних в незаконный оборот наркотиков – **0**;
ОП3. Криминогенность наркомании – **50**;
ОП4. Уровень криминогенности наркомании среди несовершеннолетних – **0**;
ОП7. Уровень первичной заболеваемости наркологическими расстройствами, связанными с употреблением наркотиков – **50**;
ОП8. Острые отравления наркотиками – **0**;
ОП9. Острые отравления наркотиками среди несовершеннолетних – **0**;
ОП10. Смертность, связанная с острым отравлением наркотиками – **0**.

9. Краткосрочное прогнозирование динамики развития наркоситуации в Ненецком автономном округе

В 2023 году криминогенная обстановка, связанная с незаконным оборотом наркотиков, на территории Ненецкого автономного округа существенных изменений не претерпела и остается под оперативным контролем. Учитывая доступность информации о способах изготовления наркотических средств и психотропных веществ, а также совершенствование лабораторного оборудования, не наблюдается активности в развитии «внутреннего» наркопроизводства синтетических наркотиков (в 2023 году нарколабораторий не выявлено).

В Ненецком автономном округе отсутствуют наркотические средства опийной группы, что в свою очередь значительно снижает возможность отравления наркотическими средствами со смертельным исходом. В 2023 году случаев отравления от наркотиков не зарегистрировано.

Анализ наркоситуации на территории Ненецкого автономного округа в 2023 году показывает, что сокращение незаконного оборота наркотических средств и психотропных веществ не предвидится, доступность наркотиков растет в связи с открытием Интернет-магазинов и постоянной автомобильной дороги по маршруту «Нарьян-Мар – Усинск», которая связывает округ с Республикой Коми.

В целях сокращения незаконного оборота и доступности наркотиков для их незаконного потребления, снижения тяжести последствий незаконного потребления наркотиков, формирования в обществе осознанного негативного отношения к незаконному потреблению наркотиков и участию в их незаконном обороте УМВД России по НАО во взаимодействии с другими субъектами профилактики ежегодно организует и проводит антинаркотические профилактические мероприятия, направленные на привлечение внимания общественности к проблемам наркомании и наркопреступности, в том числе в рамках исполнения Плана мероприятий по реализации Стратегии государственной антинаркотической политики Российской Федерации до 2030 года, утвержденной Указом Президента Российской Федерации от 23.11.2020 № 733 на территории НАО на 2021-2023 годы⁴⁷. Данные мероприятия формируют у населения округа определенное негативное отношение к употреблению запрещенных веществ и участию в их незаконном обороте.

Анализ статистических данных за 2023 год, а также объемы изъятых наркотиков, свидетельствуют о том, что спрос на запрещенные вещества в Ненецком автономном округе продолжает сохраняться, наркопреступность имеет высокую степень латентности.

Наркосбытчики совершенствуют практику использования бесконтактных схем сбыта запрещенных веществ, что позволяет им максимально обезопасить себя от привлечения к уголовной ответственности и значительно расширить объемы незаконного оборота.

Устойчиво сохраняется ранее сформированная тенденция, свидетельствующая о том, что сделки по сбыту запрещенных и подконтрольных веществ на территории региона осуществляются в мессенджере «Telegram» и на вновь создаваемых теневых торговых площадках, которые располагаются в анонимной сети «DarkNet», доступ на которые возможен только через программное обеспечение «Тор», позволяющее

⁴⁷ Распоряжение губернатора НАО от 14.04.2021 № 107-рг (в редакции от 27.02.2023 № 60-рг).

установить скрытое сетевое соединение. Количество преступлений, совершенных бесконтактным способом, сохраниться на высоком уровне.

Исходя из анализа состояния наркоситуации в Ненецком автономном округе, как и ранее, на обстановку будут оказывать влияние следующие угрожающие факторы:

высокая доходность наркобизнеса, обусловленная существенной разницей в закупочной цене за пределами региона и их розничной стоимостью в Ненецком автономном округе;

использование возможностей почтовой связи и служб экспресс- доставки для распространения наркотиков;

бесконтактный сбыт наркотических средств путем «закладок», исключая непосредственный контакт между покупателем и продавцом.

10. Управленческие решения и предложения по изменению наркоситуации в Ненецком автономном округе и Российской Федерации.

В целях улучшения наркоситуации в Ненецком автономном округе необходимо сохранить существующие приоритетные направления правоохранительной и профилактической деятельности.

Наиболее приоритетными направлениями реализации государственной антинаркотической политики в округе в предстоящем периоде определены:

- совершенствование антинаркотической деятельности и государственного контроля за оборотом наркотиков;
- профилактика и раннее выявление незаконного потребления наркотиков;
- сокращение числа лиц, у которых диагностированы наркомания или пагубное (с негативными последствиями) потребление наркотиков;
- сокращение количества преступлений и правонарушений, связанных с незаконным оборотом наркотиков;

I. По направлению противодействия незаконному обороту наркотиков в Ненецком автономном округе предлагается в 2024 году:

В целях стабилизации оперативной обстановки в сфере противодействия незаконному обороту наркотических средств, психотропных веществ и их прекурсоров на территории НАО основные усилия правоохранительных органов в 2024 году необходимо направить на:

1. Выявление лиц, причастных к организации каналов незаконного распространения наркотических средств с использованием возможностей почтовых сервисов, транспортно-логистических компаний и сервисов курьерской доставки. Особое внимание уделить проведению оперативно-розыскных мероприятий по перекрытию возможного канала поставки запрещенных веществ на территорию округа из Республики Коми через автомобильную дорогу по маршруту «Нарьян-Мар-Усинск».

2. Выявление, пресечение и раскрытие преступлений и административных правонарушений, связанных с незаконным оборотом наркотиков, в том числе совершенных с использованием информационно-телекоммуникационных технологий. Организовать на системной основе обработку интернет-ресурсов, в том числе социальных сетей, по продаже наркотических средств в Ненецком автономном округе и размещающих объявления для граждан с предложениями о незаконной деятельности по сбыту запрещенных веществ, а также установление лиц к ним причастных.

3. Организацию и проведение профилактической работы с населением, прежде всего в подростковой и образовательной среде, во взаимодействии с Антинаркотической комиссией НАО, органами местного самоуправления, общественными и волонтерскими организациями (движениями) и другими субъектами профилактики.

II. Органам исполнительной власти округа совместно с правоохранительными органами:

- а) в целях предупреждения повторной преступности обеспечить трудоустройство граждан, вернувшихся из мест лишения свободы;
- в) внедрять в практику работы современные методы диагностики наркомании, обследования и лечения наркологических больных;

г) в целях первичной профилактики наркопотребления – создать условия для организации отдыха, досуга и летнего трудоустройства молодежи, предусмотрев возможность бесплатного посещения нуждающимся категориям граждан;

д) продолжить работу по раннему выявлению наркопотребителей из числа обучающихся и призывников, проживающих в Ненецком автономном округе;

е) активно пропагандировать здоровый образ жизни, формировать у молодежи принцип «быть здоровым – это модно» (в образовательных организациях, средствах массовой информации), проводить разъяснительную работу о правовых последствиях за правонарушения и преступления в сфере незаконного оборота наркотиков;

ж) организовать контроль, постоянное наблюдение за обучающимися, в семьях, которых имеются потребители наркотиков, или склонными к употреблению наркотических средств и психотропных веществ, а также состоящих на учете, и привлечение к досуговым мероприятиям;

з) активизировать индивидуальную работу с потребителями наркотиков и их окружением (родственниками), направленную на активное мотивационное воздействие к прохождению комплексной реабилитации и ресоциализации, информирование о возможных местах и порядке прохождения комплексной реабилитации и ресоциализации, условиях предоставления сертификата по социальной реабилитации и ресоциализации.

и) организовать планомерную работу по мотивированию наркопотребителей к лечению, реабилитации и ресоциализации;

III. Ответственным исполнителям (органам исполнительной власти и территориальным органам федеральных органов исполнительной власти) обеспечить полное и своевременное финансирование и выполнение всех запланированных мероприятий:

IV. Органам исполнительной власти округа в 2024 году продолжить реализацию мероприятий профилактической направленности:

1) в рамках государственных программ НАО:

- «Реализация государственной молодежной политики и патриотического воспитания населения в Ненецком автономном округе»;

- «Развитие физической культуры и спорта в Ненецком автономном округе»;

- «Развитие здравоохранения Ненецкого автономного округа»;

- «Обеспечение общественного порядка, противодействие преступности, терроризму, экстремизму и коррупции в Ненецком автономном округе»;

- Плана реализации Стратегии государственной антинаркотической политики Российской Федерации до 2030 года.

Кроме того, на основании полученных данных социологического опроса и с учетом сведений, представленных участниками наркомониторинга, в целях изменения наркоситуации в 2024 году предлагается принять меры:

1. Разрабатывать и реализовывать на региональном и местном уровне программы, направленные на снижение уровня социального неблагополучия, улучшение социально-экономического положения жителей, создание рабочих мест. Целесообразно организовывать инфраструктурные объекты для отдыха и проведения досуга. В том числе обустройство и развитие центров досуга для молодых людей, а также включение их в общественную, спортивную, профессиональную жизнь будет выступать одним из важных способов профилактики наркомании.

2. Эффективным для решения проблемы наркомании может стать комплекс мер, предполагающих расширение работы с молодёжью. Эти меры должны включать

воспитательную работу, направленную на формирование ценностно-нормативной системы и позитивных жизненных ориентиров, а также обустройство и развитие центров досуга для молодых людей, включение их в общественную, спортивную, профессиональную жизнь. Такая работа может осуществляться через организацию лекций в учебных заведениях различного уровня.

3. Необходимо продолжать разъяснительную работу с населением, особенно с подростками и молодежью, направленную на повышение осведомленности жителей региона о законодательной ответственности Российской Федерации за употребление, хранение и сбыт наркотических средств, разъяснение реального вреда наркомании и рациональное обоснование необходимости отказа от наркотиков. К участию в такой работе целесообразно привлекать лиц, имеющих опыт преодоления наркозависимости.

4. Разрабатывать меры по повышению эффективности лечения наркозависимости, а также повышению доступности психологической помощи наркозависимым.

5. Дальнейшее проведение ежегодного мониторинга наркоситуации с целью выявления негативных или позитивных тенденций ее развития.

Результаты социологического исследования

В целом результаты социологического исследования в рамках мониторинга наркоситуации на территории Ненецкого автономного округа свидетельствует о том, что в регионе на сегодняшний день относительно низкий уровень наркотизации общества.

Актуальность проблемы наркомании подчеркивает малая часть респондентов, данная проблема стоит седьмой в списке значимости среди других социально-экономических проблем. Население НАО, в целом, имеет осознанное отрицательное отношение к проблеме немедицинского потребления наркотиков, большая часть опрошенных отмечают, что отказались бы пробовать наркотики, если бы им предложили. Слабое внимание респондентов к угрозе наркомании может быть объяснено недостаточным удовлетворением основных жизненных потребностей населения, что вытесняет другую общественно значимую проблематику. Это зачастую происходит до тех пор, пока наркотизм не затронет человека лично

Распространенность проблемы наркомании жители региона оценивают, как такую же, как и в других регионах Российской Федерации. Анализ полученных результатов позволяет сделать следующие выводы: основным фактором отказа от употребления наркотиков для жителей региона является «осознанное отрицательное к ним отношение». Существенным сдерживающим фактором является также потеря уважения близких, ранняя смерть, полное привыкание. Доминирование этих вариантов может свидетельствовать об эффективности профилактических мероприятий, направленных на формирование негативного отношения к незаконному обороту и потреблению наркотиков и пропагандой здорового образа жизни.

Основные механизмы приобщения к наркотическим средствам – это ближайшее окружение, коллеги, друзья, знакомые.

Основными причинами употребления наркотиков для респондентов является легкодоступность и компания.

На основании полученных данных к рассмотрению предлагаются следующие практические **рекомендации**.

1. Проведение комплексных мероприятий по профилактике зависимостей и предотвращению наркомании. В данной работе необходимо проводить многостороннюю работу. Важно включать в работу не только органы и средства массовой информации, но и формировать образ здорового человека через институт семьи, развивать в сознании граждан понимание, что данная проблема является не только проблемой государства, но и проблемой общества, и решить ее при помощи одного только государства не получится.

2. Необходимо обратить особое внимание на распространение в сети интернет и социальных сетях информации о наркотических средствах. Проводить работу по закрытию сайтов, распространяющих наркотические средства.

Также необходимо отслеживать информацию в сети интернет и социальных сетях, формирующую ложную информацию о причинах и последствиях употребления наркотиков. Основную борьбу с наркоманией на сегодняшний день нужно разворачивать там, поскольку именно там молодых людей привлекают к наркотикам, именно там их распространяют.

Стоит отметить, что именно социальные сети могут позволить сформировать в сознании молодежи негативный образ зависимого человека, а в противовес

позитивный образ человека, ведущего здоровый образ жизни, а также распространять информацию о вреде и последствиях приёма наркотиков.

3. Увеличить количество бесплатных досуговых центров для населения Ненецкого автономного округа, на которых будет пропагандироваться здоровый образ жизни.

4. Использовать сеть интернет и социальные сети в частности для распространения информации о проводимых мероприятиях, направленных на профилактику и борьбу с проблемой наркомании, информацию о вреде и последствиях употребления наркотиков, поскольку население от 16 до 20 лет, находящееся в группе риска, много времени уделяет интернету и социальным сетям.

5. Кроме того необходимо повысить уровень доступности помощи психологов, психотерапевтов. Организации горячих линий психологической помощи или бесплатных консультаций психологов с целью помощи в кризисных ситуациях.
